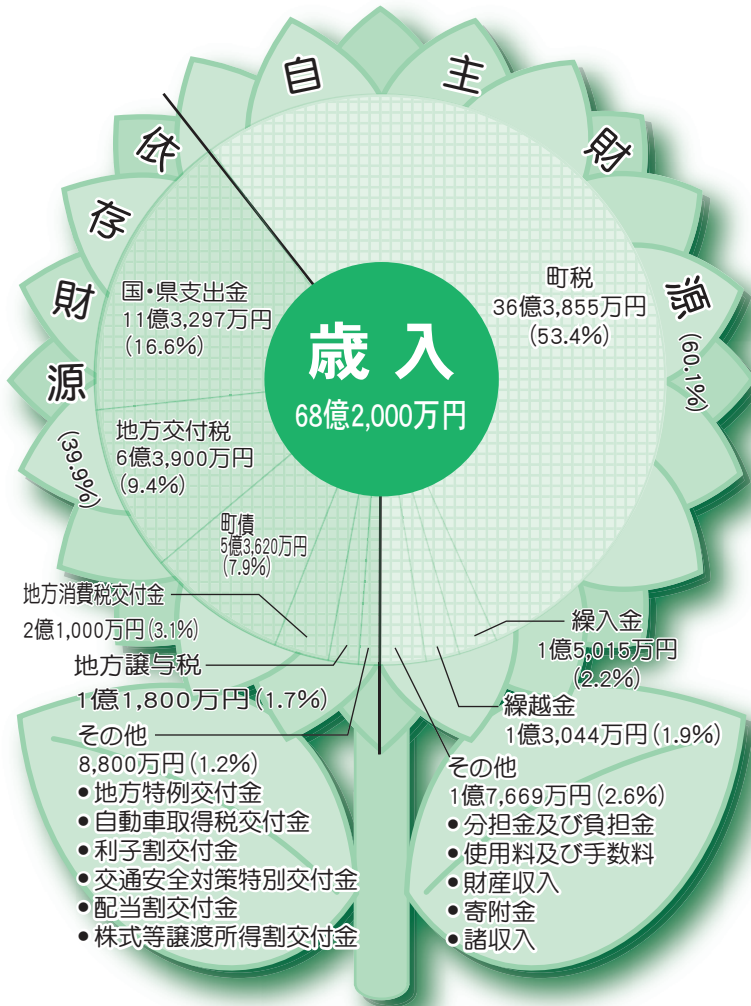


一般会計当初予算68億2千万円



野木町のまちづくりの基本となる平成23年度当初予算が、3月に開催された町議会定例会で成立しました。

一般会計と6つの特別会計の総額は121億3115万円となります。このうち一般会計は68億2000万円、前年度と比較すると2億1000万円(3.2%)の増となっています。主な理由は、教育費が1億4704万円の増額、民生費5256万円、農林水産業費3366万円の増額などです。

財源確保が厳しい状況の中、「やさしさやすらぎに満ちた明るい町」を目指し、野木町財政計画に基づく財政運営の健全化を推進する一方、少子高齢化対策、町の活性化、町の安心安全施策などに重点的・効率的な予算配分を行いました。

【用語解説】

- ① 町税
みなさんが町に納めた税金
- ② 地方譲与税
自動車重量税などの一部で、もともと地方税として納めるべきものを、国税として徴収し、町へ譲与されるお金
- ③ 利子割交付金
国が徴収した利子税の中から町へ交付されるお金
- ④ 地方消費税交付金
消費税の一部で国から交付されるお金
- ⑤ 地方交付税
所得税など国が徴収した税金の中から町の財政状況に応じて交付されるお金
- ⑥ 線入金
町が持っている基金の取り崩しにより繰り入れられるお金
- ⑦ 地方特例交付金
恒久的な減税に伴う地方税の減収額の一部を補てんするため、地方税の代替えの財源として交付されるもの
- ⑧ 町債
公共事業を行うための長期借入金のこと

「やさしさとやすらぎに満ちた明るい町」を目指して

公債現在高 平成23年 3月31日現在

事業債名	金額	増減率(%)
一般会計事業債	39億4,228万円	△7.4
農業集落排水事業債	4億7,525万円	△4.4
下水道事業債	41億1,083万円	△4.3
水道事業債	11億1,284万円	△3.3
町営墓地事業	6,910万円	皆増
合計	97億1,030万円	△4.8

※増減率は前年同月の額との比較

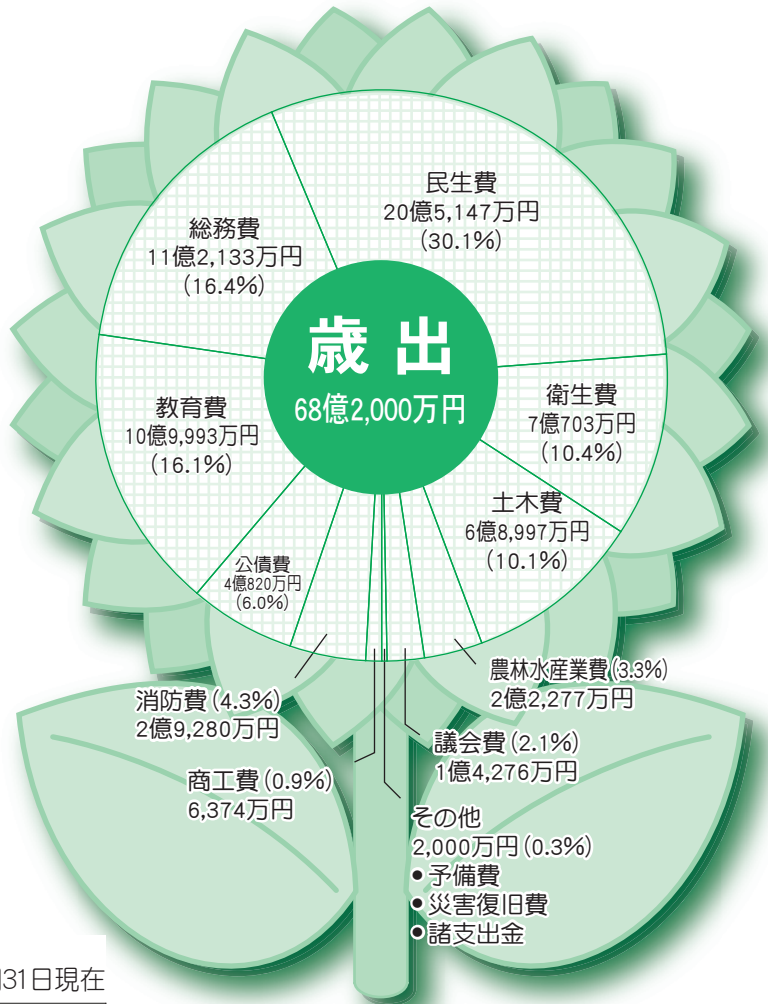
財産現在高 平成23年 3月31日現在

区分	土地(m ²)	建物(m ²)
本庁舎	24,307	4,835
その他の公共施設	警察(消防)施設	3,290
	その他の施設	4,925
公共用財産	学校	229,930
	公営住宅	2,084
	公園	254,534
	その他の施設	317,636
山林・その他	79,583	772
合計	916,289	79,407

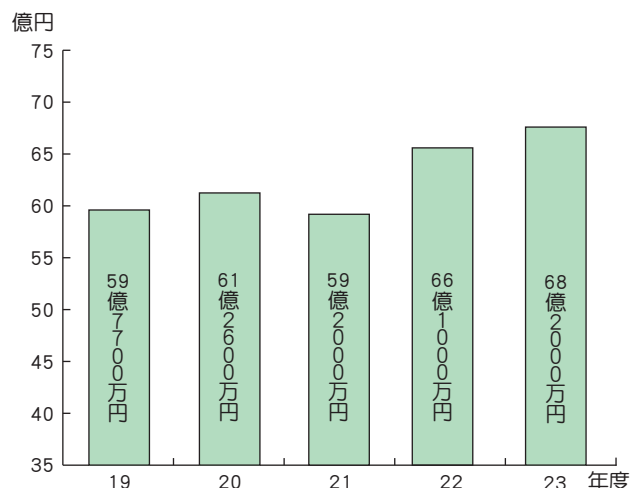
基金現在高 平成23年 3月31日現在

基金名	金額	増減率(%)
財政調整基金	12億9,229万円	18.5
減債基金	1億6,301万円	158.7
公共施設整備基金	1億3,866万円	0.0
義務教育施設整備基金	3億3,404万円	118.3
まちづくり基金	1億317万円	0.2
災害基金	999万円	1.1
地域福祉基金	2億2,643万円	0.0
土地開発基金	2億5,006万円	△41.8
介護保険給付費準備基金	6,394万円	△15.6
介護従事者処遇改善特例基金	30万円	△92.8
野木町煉瓦窯保存基金	553万円	96.9
野木町一般旅券印紙等購買基金	200万円	皆増
国民健康保険財政調整基金	5,001万円	1,397,478.1
合計	26億3,943万円	12.9

※増減率は前年同月の額との比較









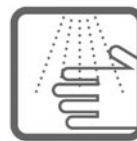
当初予算額の推移





平成23年度 会計別予算

会 計 名	本年度予算額	前年度予算額	比較増減額	増減率(%)	
一 般 会 計	68億2,000万円	66億1,000万円	2億1,000万円	3.2	
特 別 会 計	国民健康保険特別会計	27億1,102万円	27億4,655万円	△3,553万円	△1.3
	老人保健特別会計	0万円	175万円	△175万円	皆減
	介護保険特別会計	15億3,428万円	12億6,411万円	2億7,017万円	21.4
	後期高齢者医療特別会計	1億7,234万円	2億 681万円	△3,447万円	△16.7
	農業集落排水事業特別会計	5,418万円	5,416万円	2万円	0.0
	公共下水道事業特別会計	7億5,642万円	6億9,018万円	6,624万円	9.6
	町営墓地事業特別会計	8,292万円	8,721万円	△429万円	△4.9
水 道 事 業	収 益 的 収 入	3億5,733万円	3億5,883万円	△150万円	△0.4
	収 益 的 支 出	3億4,605万円	3億5,846万円	△1,241万円	△3.5
	資 本 的 収 入	5,630万円	7,210万円	△1,580万円	△21.9
	資 本 的 支 出	2億 642万円	2億 93万円	549万円	2.7

1人当たりが負担する町税	1人当たりに使われるお金
 町民税 70,301円	 民生費 78,960円
 固定資産税 63,763円	 教育費 42,336円
 町たばこ税 4,619円	 土木費 26,557円
 軽自動車税 1,364円	 衛生費・総務費・公債費他 114,647円



主な事業の予算(一般会計)

- 子ども手当支給事業 …………… 5億1,051万円
- 小山広域保健衛生組合負担金 …………… 3億4,320万円
- 町道整備・管理事業 …………… 2億8,635万円
- 自立支援給付事業 …………… 2億6,356万円
- 常備消防事務委託事業…………… 2億3,825万円
- 公共下水道事業特別会計繰出金 …………… 2億3,200万円
- 介護保険特別会計繰出金 …………… 2億2,101万円
- 保育所運営委託・地域子育て支援事業 … 1億8,736万円
- 後期高齢者医療事業 …………… 1億5,079万円
- 丸林保育所運営事業 …………… 1億1,425万円
- 国民健康保険特別会計繰出金 …………… 1億 751万円
- 文化会館管理運営委託事業 …………… 9,367万円

平成23年3月31日住基人口25,981人より計算