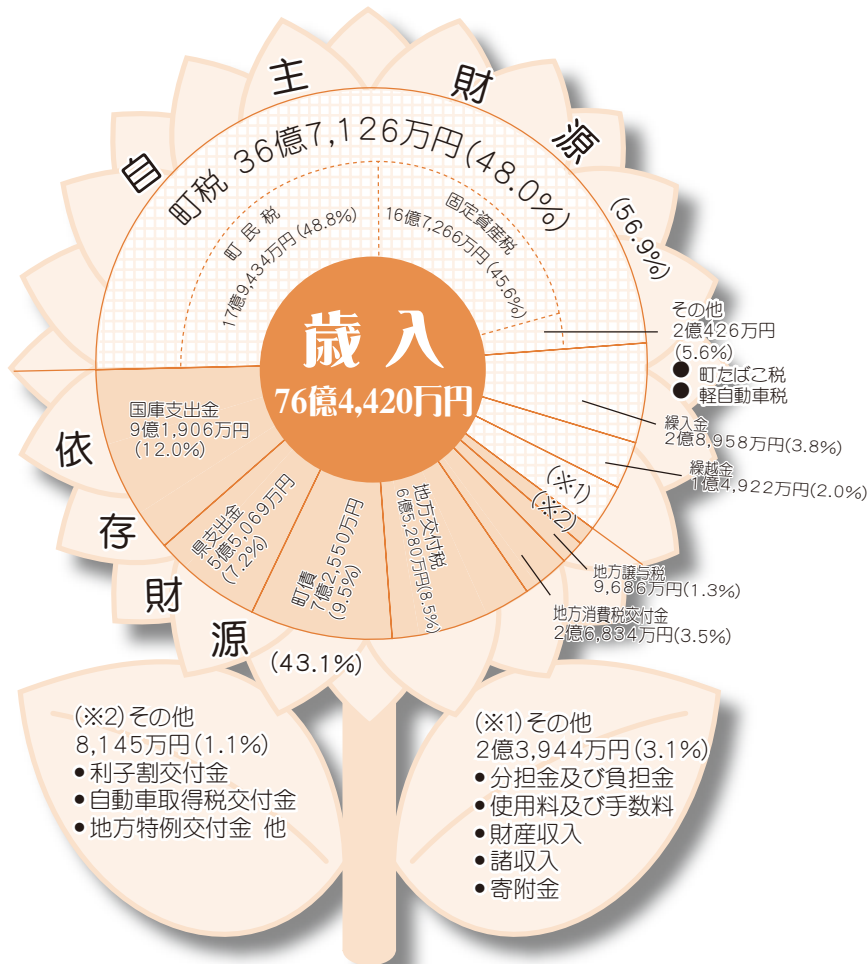


26年度中に 入ってきたお金

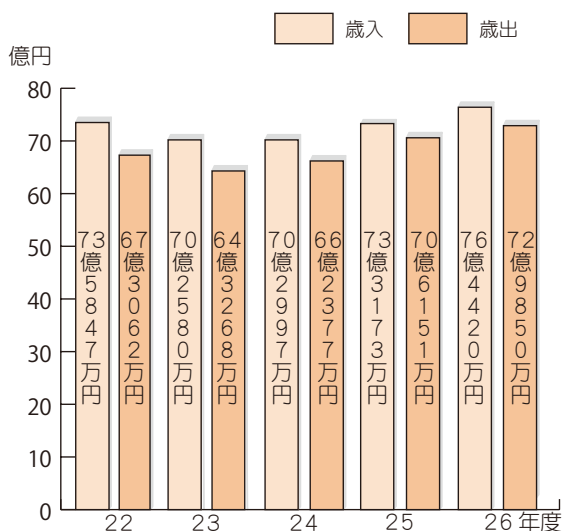


9月に開かれた、町議会定例会で、平成26年度の各会計の決算が審議され、それぞれ認定されました。一般会計の決算額は、歳入が76億4420万2254円、歳出が72億9849万5719円となり、歳入歳出差引額は3億4570万6535円となりました。このうち1億1000万円を財政調整基金に繰り入れ、2億3570万6535円が翌年度へ繰り越されました。

主な事業の予算(一般会計)

● 児童手当給付事業	3億8,902万円
● 障害者自立支援給付事業	3億7,779万円
● 小山広域保健衛生組合負担金	3億2,498万円
● 委託保育所運営事業	2億7,956万円
● 常備消防事務委託	2億6,187万円
● 介護保険特別会計繰出金	2億5,502万円
● 公共下水道事業特別会計繰出金	2億4,574万円
● 南赤塚小学校校舎大規模改修事業	1億5,048万円
● 道路新設改良事業	1億3,310万円
● 国民健康保険特別会計繰出金	1億2,496万円
● 野木町煉瓦窯改修事業	1億1,883万円

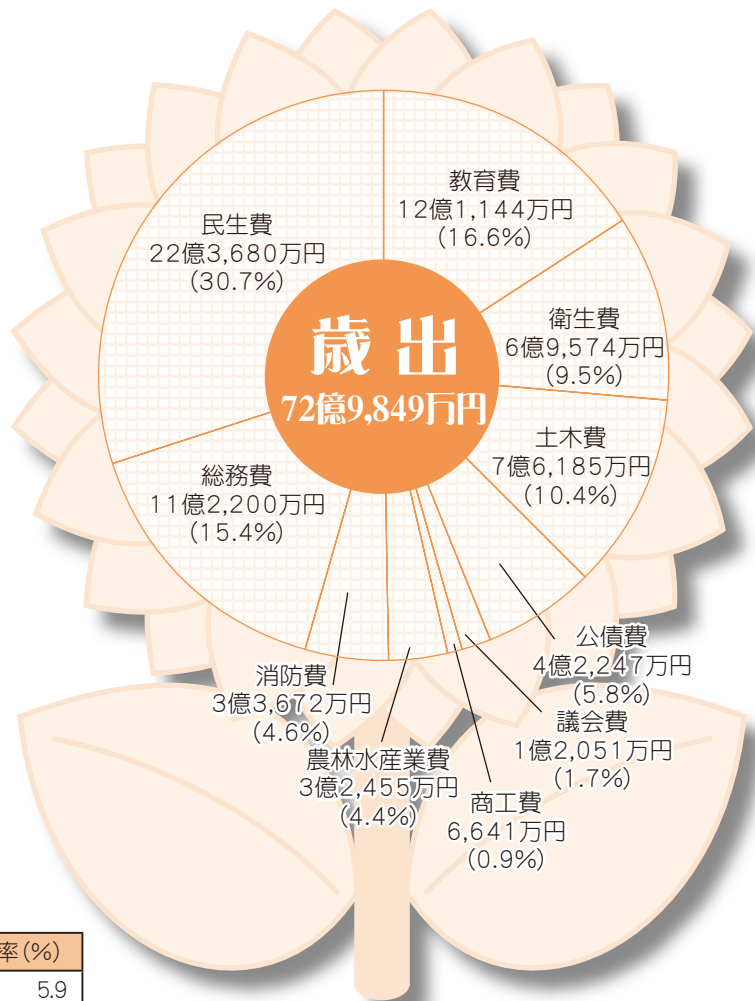
一般会計決算額の推移



26年度中に つかったお金

1人当たりが負担する町税	1人当たりに使われるお金
町民税 69,320円	民生費 86,413円
固定資産税 64,619円	教育費 46,801円
町たばこ税 6,257円	土木費 29,432円
軽自動車税 1,634円	総務費・衛生費・公債費他 119,312円

平成27年3月31日住基人口25,885人より計算



公債現在高

平成27年3月31日現在

事業債名	金額	増減率(%)
一般会計事業債	52億3,086万円	5.9
農業集落排水事業債	3億8,309万円	△5.8
下水道事業債	42億3,788万円	1.4
水道事業債	9億8,171万円	△4.5
町営墓地事業債	3,111万円	△11.1
合計	108億6,465万円	2.6

財産現在高

平成27年3月31日現在

区分	土地 (㎡)	建物 (㎡)	
本庁舎	24,306.94	5,177.09	
その他の公共施設	警察(消防)施設	3,289.52	1,042.12
	その他の施設	4,889.70	458.54
公共用財産	学校	213,525.14	47,274.98
	公営住宅	2,084.00	498.36
	公園	263,808.50	438.65
	その他の施設	312,015.26	20,394.51
山林・その他	92,623.43	772.24	
合計	916,542.49	76,056.49	

基金現在高

平成27年3月31日現在

基金名	金額	増減率(%)
財政調整基金	12億9,439万円	△7.4
公共施設整備基金	1億4,884万円	△25.1
義務教育施設整備基金	3億3,824万円	0.3
減債基金	2億1,315万円	0.0
まちづくり基金	1億350万円	0.0
災害基金	1,040万円	1.1
地域福祉基金	2億2,643万円	0.0
土地開発基金	1億66万円	△64.0
介護保険給付費準備基金	1,870万円	△39.1
重要文化財野木町煉瓦窯保存基金	382万円	8.8
一般旅券印紙等購買基金	200万円	0.0
国民健康保険財政調整基金	1億5,010万円	0.0
東日本大震災復興推進基金	1,833万円	△8.5



貸借対照表とは？

町が住民サービスを提供するために保有している財産(資産)と、その資産をどのような財源(負債・純資産)で賄ってきたかを総合的に対照表示した一覧表です。

また、資産合計額と負債・純資産合計額が一致し、左右がバランスしている表であることからバランスシートとも呼ばれます。

町の決算が、一会計年度の収入、支出の状況を表しているのに対し、貸借対照表は今までに蓄えられた財産の状況や将来に負担しなければならぬ借入金などの状況を全体的に把握することができます。

一般会計貸借対照表

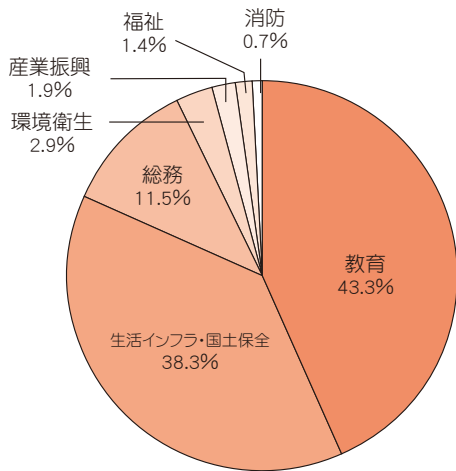
借方			貸方		
資産の部	全体(千円)	町民1人当たり(円)	負債の部	全体(千円)	町民1人当たり(円)
1. 公共資産			1. 固定負債		
(1)有形固定資産			(1)地方債	5,072,518	195,964
①生活インフラ・国土保全	11,077,349	427,945	(2)長期未払金		
②教育	12,525,728	483,899	①物件の購入等	0	0
③福祉	406,380	15,699	②債務保証または損失補償	0	0
④環境衛生	844,697	32,633	③その他	589,606	22,778
⑤産業振興	544,723	21,044	長期未払金計	589,606	22,778
⑥消防	190,340	7,353	(3)退職手当引当金	1,219,806	47,124
⑦総務	3,341,964	129,108	(4)損失補償等引当金	12,363	477
有形固定資産合計	28,931,181	1,117,681	固定負債合計	6,894,293	266,343
(2)売却可能資産	0	0	2. 流動負債		
公共資産合計	28,931,181	1,117,681	(1)翌年度償還予定地方債	408,153	15,768
2. 投資等			(2)短期借入金	0	0
(1)投資および出資金			(3)未払金	0	0
①投資および出資金	309,549	11,959	(4)賞与引当金	71,461	2,761
②投資損失引当金	0	0	流動負債合計	479,614	18,529
投資および出資金計	309,549	11,959	負債合計	7,373,907	284,872
(2)貸付金	21,000	811	純資産の部		
(3)基金等			全体(千円)		町民1人当たり(円)
①特定目的基金	851,540	32,897			
②土地開発基金	449,024	17,347	1. 公共資産等整備 国県補助金等	3,372,849	130,301
③定額運用基金	0	0	2. 公共資産等整備 一般財源等	27,339,364	1,056,185
④職手当総合積立金	1,483,595	57,315	3. その他一般財源等	Δ3,996,920	Δ154,411
基金等計	2,784,159	107,559	純資産合計	26,715,293	1,032,075
投資等合計	3,114,708	120,329	負債・純資産合計	34,089,200	1,316,947
3. 流動資産					
(1)現金預金					
①財政調整基金	1,294,388	50,005			
②減債基金	213,149	8,234			
③歳計現金	416,656	16,096			
現金預金計	1,924,193	74,335			
(2)未収金					
①地方税	118,144	4,564			
②その他	974	38			
未収金計	119,118	4,602			
流動資産合計	2,043,311	78,937			
資産合計	34,089,200	1,316,947			

※町民一人当たりの金額は、バランスシートの金額を基準日(平成27年3月31日)の住基人口25,885人で算出しています。

資産合計は約34.1億円

資産合計は約34.1億円、負債合計は約74億円、純資産は約26.7億円となり、町民一人当たり換算すると資産が131万6947円、負債が28万4872円、純資産が103万2075円となりました。

有形固定資産の行政目的別割合



資産

学校、公園、道路など将来の世代に引き継ぐ社会資本と投資、基金、税金など将来現金化することが可能な資産

負債

地方債や退職手当引当金など将来世代が負担しなければならない部分

純資産

国・県の補助金や納付された税金など過去および現世代が負担した部分



(公財)施設振興事業団

会計名	歳入	歳出	差引
公益目的事業会計	8,924万円	9,629万円	△705万円
収益事業会計	922万円	838万円	84万円
法人会計	1,863万円	1,245万円	618万円
総合計	1億1,709万円	1億1,712万円	△3万円



公益企業会計(消費税込)



事業名	歳入	歳出	差引
水道事業			
・収益的収支	3億8,314万円	3億2,936万円	5,378万円
・資本的収支	2,130万円	1億4,704万円	△1億2,574万円

※資本的収入額が資本的支出額に対し不足する1億2,574万円は、過年度分損益勘定留保資金繰越金1億2,049万円、当該年度分消費税および地方消費税資本的収支調整額525万円で補てんしました。

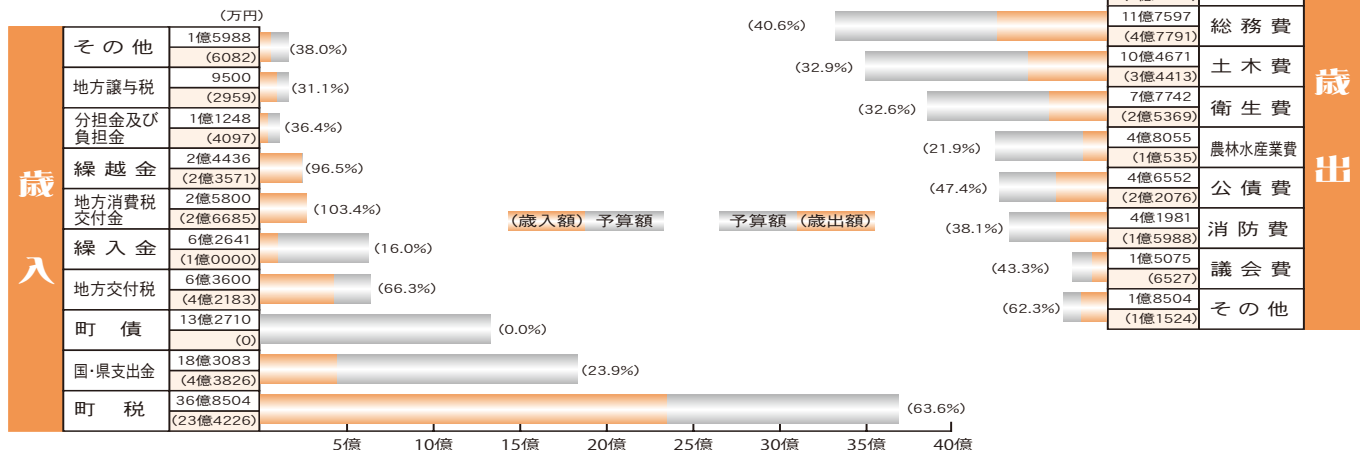
特別会計

事業名	歳入	歳出	差引
国民健康保険	28億9,059万円	27億8,905万円	1億154万円
介護保険	16億2,622万円	15億9,521万円	3,101万円
後期高齢者医療	2億3,602万円	2億3,296万円	306万円
農業集落排水事業	5,800万円	5,542万円	258万円
公共下水道事業	6億9,543万円	6億8,410万円	1,133万円
町営墓地事業	9,359万円	2,264万円	7,095万円

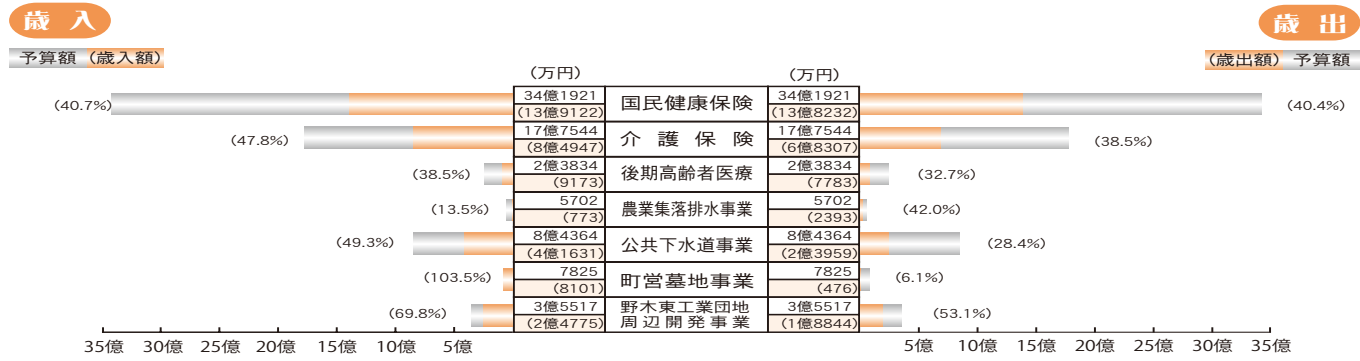


国民健康保険税負担額 および給付状況	区分		保険税負担額	保険給付費
	1人当たり	一般被保険者	74,589円	247,119円
		退職被保険者等	82,529円	269,955円
	1世帯当たり	一般被保険者	132,118円	437,717円
退職被保険者		182,451円	596,800円	

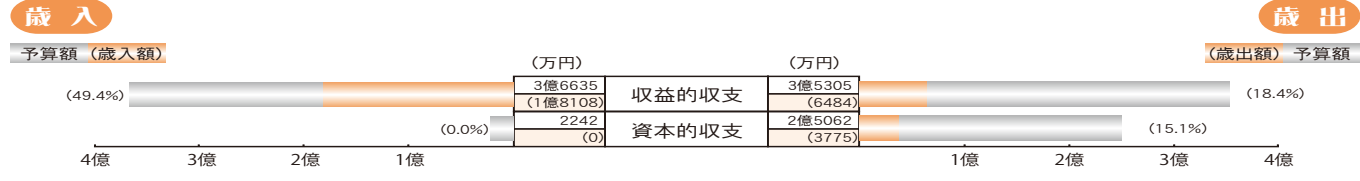
27年度上半期の 一般会計予算執行状況 (繰越事業費含む) (9月30日現在)



27年度上半期の特別会計予算執行状況 (繰越事業費含む) (9月30日現在)



【水道事業】



公債現在高

平成27年9月30日現在

事業債名	金額	増減率 (%)
一般会計事業債	52億5,502万円	7.1
農業集落排水事業債	3億7,102万円	△6.1
下水道事業債	42億2,211万円	1.1
町営墓地事業債	2,917万円	△11.8
野木東工業団地周辺開発事業債	2億4,020万円	皆増
水道事業債	9億4,967万円	△4.5
合計	109億9,658万円	4.4



基金現在高

平成27年9月30日現在

基金名	金額	増減率 (%)
財政調整基金	13億462万円	△8.0
公共施設整備基金	1億4,885万円	△25.1
義務教育施設整備基金	3億3,826万円	0.3
減債基金	2億1,317万円	0.0
まちづくり基金	1億350万円	0.0
災害基金	1,040万円	1.0
地域福祉基金	2億2,643万円	0.0
土地開発基金	2億8,001万円	0.0
介護保険給付費準備基金	1,920万円	△37.4
重要文化財野木町煉瓦窯保存基金	387万円	5.2
一般旅券印紙等購買基金	200万円	0.0
国民健康保険財政調整基金	1億5,011万円	0.0
東日本大震災復興推進基金	1,833万円	△8.5

財産現在高

平成27年9月30日現在

区分	土地 (㎡)	建物 (㎡)	
本庁舎	24,306.94	5,177.09	
その他の公共施設	警察(消防)施設	3,289.52	1,042.12
	その他の施設	4,889.70	458.54
公共用財産	学 校	213,525.14	47,352.52
	公 営 住 宅	2,084.00	498.36
	公 園	265,705.85	447.99
	その他の施設	311,510.95	20,385.17
山林・その他	117,342.91	772.24	
合計	942,655.01	76,134.03	