

# 23年度中に 入ってきたお金



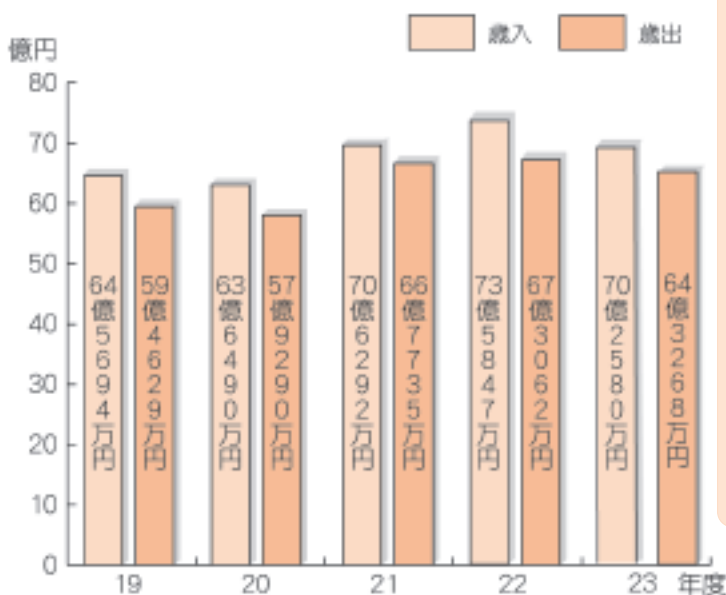
9月に開かれた、町議会定例会で、平成23年度の各会計の決算が審議され、一般会計を除く各会計は認定されました。一般会計においては、地方自治法で認められていない、項を超えての不適切な事務処理を一部行ったため不認定となりましたが、それ以外の歳入・歳出は適正に執行されています。町民の皆様にご不認定となったことに対し、深くお詫び申し上げます。今後、このようなことがないよう、厳正な予算執行に努めてまいります。

決算の概要は次のとおりです。

一般会計の決算額は、歳入が70億2,580万1,844円、歳出が64億3,267万5,554円となり、歳入歳出差引額は5億9,312万4,630円となりました。

このうち2億円を財政調整基金、5千万円を減価基金に繰り入れし、3億4,312万4,630円を翌年度への繰越金としました。

## 一般会計決算額の推移

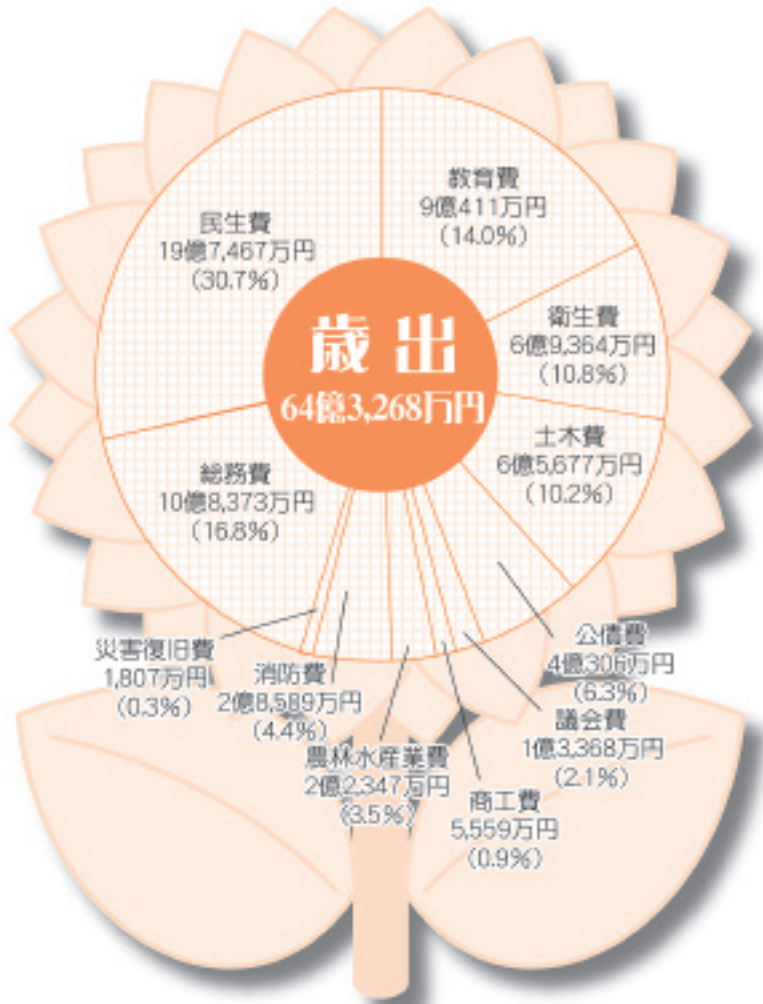


## 主な事業の決算

- 子ども手当給付事業…………… 4億3,896万円
- 小山広域保健衛生組合負担金…… 3億4,320万円
- 障がい者自立支援給付事業………… 2億8,452万円
- 公共下水道事業特別会計繰出金… 2億3,954万円
- 常備消防事務委託…………… 2億3,123万円
- 介護保険特別会計繰出金…………… 2億1,242万円
- 私立保育園運営委託事業…………… 2億 750万円
- 道路新設改良事業…………… 1億3,321万円
- 国民健康保険特別会計繰出金…… 1億1,613万円
- 公立保育所運営事業…………… 1億 187万円
- 文化会館管理運営委託…………… 7,939万円
- 予防接種事業…………… 6,529万円

# 23年度中に つかったお金

1人当たりが 負担した町税	1人当たり に使われたお金
町民税  73,048円	民生費  76,499円
固定資産税  66,054円	教育費  35,025円
町たばこ税  5,852円	土木費  25,443円
軽自動車税  1,467円	総務費・衛生費・公債費他  112,235円
平成24年3月31日住基人口25,813人より計算	



## 公債現在高

平成24年3月31日現在

事業債名	金額	増減率(%)
一般会計事業債	46億5,887万円	18.2
農業集落排水事業債	4億5,294万円	△4.7
下水道事業債	41億1,712万円	0.2
水道事業債	11億1,749万円	0.4
町営墓地事業債	6,142万円	△11.1
合計	104億784万円	7.2

※増減率は前年同月末の額との比較

## 財産現在高

平成24年3月31日現在

区分	土地(m <sup>2</sup> )	建物(m <sup>2</sup> )
本庁舎	24,307	4,835
その他の公共施設	警察(消防)施設	3,290
	その他の施設	4,890
公共用財産	学校	229,691
	公営住宅	2,084
	公園	259,535
	その他の施設	317,911
山林・その他	73,716	773
合計	915,424	78,899

## 基金現在高

平成24年3月31日現在

基金名	金額	増減率(%)
財政調整基金	19億7,770万円	12.1
減債基金	1億6,304万円	0.0
まちづくり基金	1億 337万円	0.2
災害基金	1,009万円	1.0
地域福祉基金	2億2,643万円	0.0
土地開発基金	2億5,023万円	0.1
介護保険給付費準備基金	4,366万円	△31.7
重要文化財野木町煉瓦窯保存基金	738万円	33.5
一般旅券印紙等購買基金	200万円	0.0
国民健康保険財政調整基金	1億 2万円	100.0
東日本大震災復興推進基金	3,333万円	皆増

※増減率は前年同月末の額との比較



## 貸借対照表とは？

町が住民サービスを提供するために保有している財産(資産)と、その資産をどのような財源(負債・純資産)で賄ってきたかを総合的に対照表示した一覧表です。

また、資産合計額と負債・純資産合計額が一致し、左右がバランスしている表であることからバランスシートとも呼ばれます。

町の決算が、一会計年度の収入、支出の状況を表しているのに対し、貸借対照表は今までに蓄えられた財産の状況や将来に負担しなければならぬ借入金の状況などを全体的に把握することができます。

## 一般会計貸借対照表

借 方			貸 方		
資産の部	全体(千円)	町民一人当たり(円)	負債の部	全体(千円)	町民一人当たり(円)
1 公共資産			1. 固定負債		
(1)有形固定資産			(1)地方債	4,365,531	169,121
①生活インフラ・国土保全	11,237,661	435,349	(2)長期未払金		
②教育	12,518,279	484,960	①物件の購入等	0	0
③福祉	455,930	17,663	②債務保証又は損失補償	0	0
④環境衛生	843,505	32,678	③その他	509,982	19,757
⑤産業振興	592,513	22,954	長期未払金計	509,982	19,757
⑥消防	204,266	7,913	(3)退職手当引当金	1,661,937	64,384
⑦総務	3,069,075	118,896	(4)損失補償等引当金	13,363	518
有形固定資産合計	28,921,229	1,120,413	<b>固定負債合計</b>	<b>6,550,813</b>	<b>253,780</b>
(2)売却可能資産	0	0	2. 流動負債		
公共資産合計	28,921,229	1,120,413	(1)翌年度償還予定地方債	354,763	13,744
2. 投資等			(2)短期借入金	0	0
(1)投資及び出資金			(3)未払金	0	0
①投資及び出資金	309,549	11,992	(4)賞与引当金	84,948	3,291
②投資損失引当金	0	0	<b>流動負債合計</b>	<b>439,711</b>	<b>17,035</b>
投資及び出資金計	309,549	11,992	<b>負債合計</b>	<b>6,990,524</b>	<b>270,815</b>
(2)貸付金	42,169	1,634	<b>純資産の部</b>	<b>全体(千円)</b>	<b>町民一人当たり(円)</b>
(3)基金等			1. 公共資産等整備	3,028,478	117,323
①特定目的基金	966,383	37,438	国県補助金等		
②土地開発基金	448,783	17,386	2. 公共資産等整備	27,658,192	1,071,483
③定額運用基金	0	0	備一般財源等		
④退職手当給付積立	1,339,349	51,887	3. その他一般財源等	△3,268,816	△126,634
基金等計	2,754,515	106,711	<b>純資産合計</b>	<b>27,417,854</b>	<b>1,062,172</b>
投資等合計	309,549	11,992	<b>負債・純資産合計</b>	<b>34,408,378</b>	<b>1,332,987</b>
3. 流動資産					
(1)現金預金					
①財政調整基金	1,393,913	54,000			
②減債基金	163,040	6,316			
③歳計現金	666,042	25,803			
現金預金計	2,222,995	86,119			
(2)未収金					
①地方税	153,398	5,943			
②その他	4,523	175			
未収金計	157,921	6,118			
流動資産合計	2,380,916	92,237			
<b>資産合計</b>	<b>34,408,378</b>	<b>1,332,987</b>			

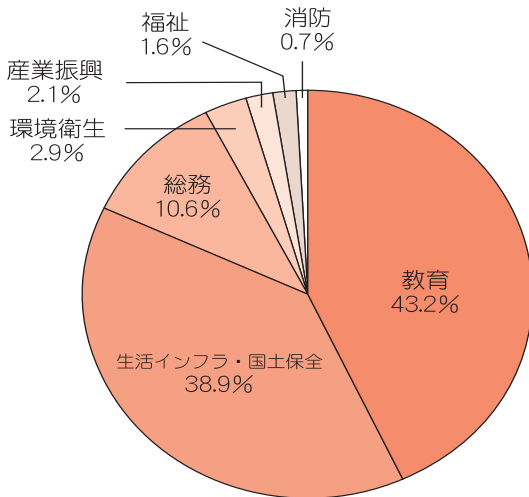
※町民一人当たりの金額は、バランスシートの金額を基準日(平成24年3月31日)の住人口25,813人で算出しています。

## 資産合計は約344億円

資産合計は約344億円、負債合計は約70億円、純資産は約274億円となり、町民一人当たりで換算すると133万2987円となりました。



## 有形固定資産の行政目的別割合



### 「資産」

学校、公園、道路など将来の世代に引き継ぐ社会資本と投資基金、税金など将来現金化することが可能な資産

### 「負債」

地方債や退職手当引当金など将来世代が負担しなければならぬ部分

### 「純資産」

国・県の補助金や納付された税金など過去及び現世代が負担した部分



## (財)施設振興事業団

会計名	歳入	歳出	差引
一般会計	2,394万円	2,394万円	0万円
文化事業特別会計	1億 151万円	1億 151万円	0万円
健康センター特別会計	5,471万円	5,471万円	0万円
総合計	1億8,016万円	1億8,016万円	0万円



## 公営企業会計(消費税含)

事業名	歳入	歳出	差引
水道事業			
・収益的収支	3億4,095万円	3億2,904万円	1,191万円
・資本的収支	5,462万円	1億5,703万円	△1億 241万円



※資本的収入額が資本的支出額に対し不足する1億 241万円は、過年度分損益勘定留保資金繰越金9,874万円、当該年度分消費税及び地方消費税資本的収支調整額367万円を補てんしました。

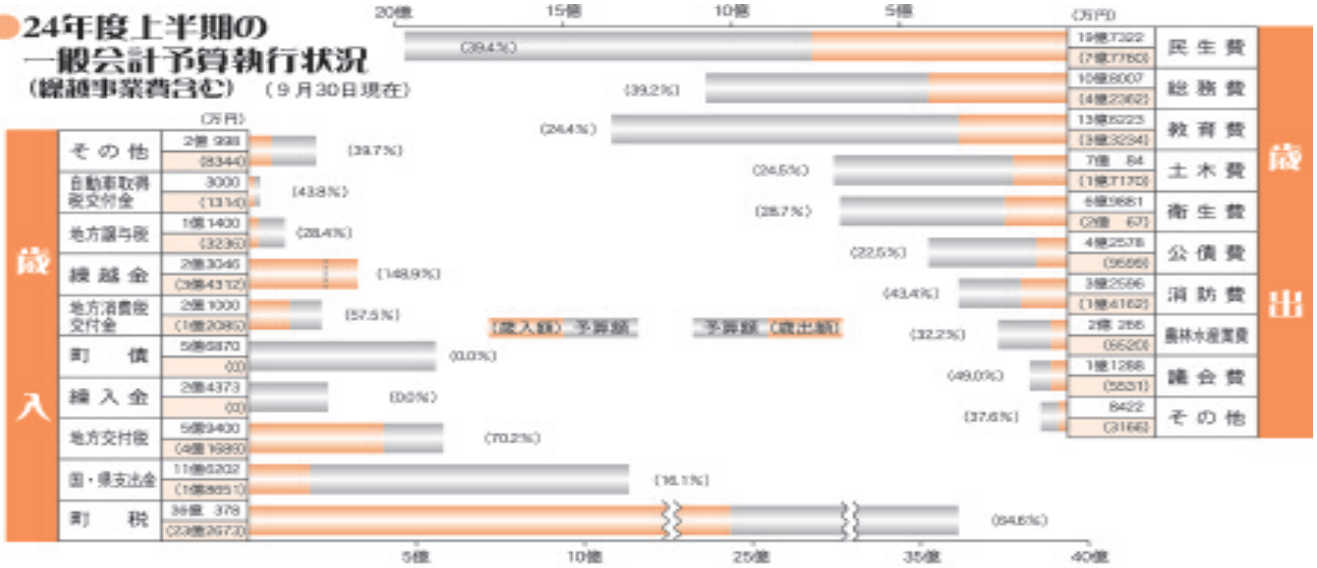
## 特別会計

事業名	歳入	歳出	差引
国民健康保険	28億7,919万円	25億8,051万円	2億9,868万円
介護保険	13億6,481万円	13億5,259万円	1,222万円
後期高齢者医療	1億8,841万円	1億8,409万円	432万円
農業集落排水事業	5,174万円	5,104万円	70万円
公共下水道事業	7億8,299万円	7億6,758万円	1,541万円
町営墓地事業	9,423万円	2,131万円	7,292万円




国民健康保険税負担額及び給付状況	区 分		保険税負担額	保険給付費
	1人当り	一般被保険者		
			退職被保険者等	90,962円
	1世帯当り	一般被保険者	139,237円	377,543円
	退職被保険者等	202,845円	790,410円	

● 24年度上半期の  
一般会計予算執行状況  
(繰越事業費含む) (9月30日現在)



● 24年度上半期の特別会計予算執行状況 (繰越事業費含む) (9月30日現在)



【水道事業】



公債現在高

平成24年9月30日現在

事業債名	金額	増減率(%)
一般会計事業債	44億8,731万円	2.2
農業集落排水事業債	4億4,160万円	△4.9
下水道事業債	41億6,177万円	0.6
町営墓地事業債	5,759万円	△11.8
水道事業債	10億8,590万円	△1.2
合計	102億3,417万円	0.8

※増減率は前年同月末の額との比較

財産現在高

平成24年9月30日現在

区分	土地(m <sup>2</sup> )	建物(m <sup>2</sup> )
本庁舎	24,307	4,835
その他の公共施設	警察(消防)施設	3,290
	その他の施設	4,890
公共用財産	学校	229,691
	公営住宅	2,084
	公園	259,535
	その他の施設	317,911
山林・その他	73,716	773
合計	915,424	78,899



基金現在高

平成24年9月30日現在

基金名	金額	増減率(%)
財政調整基金	21億7,826万円	5.0
減債基金	2億1,305万円	30.7
まちづくり基金	1億 337万円	0.0
災害基金	1,009万円	1.0
地域福祉基金	2億2,643万円	0.0
土地開発基金	2億5,025万円	0.0
介護保険給付費準備基金	4,366万円	△31.7
重要文化財野木町煉瓦窯保存基金	768万円	12.9
一般旅券印紙等購買基金	200万円	0.0
国民健康保険財政調整基金	1億 3万円	100.0
東日本大震災復興推進基金	3,333万円	皆増

※増減率は前年同月末の額との比較