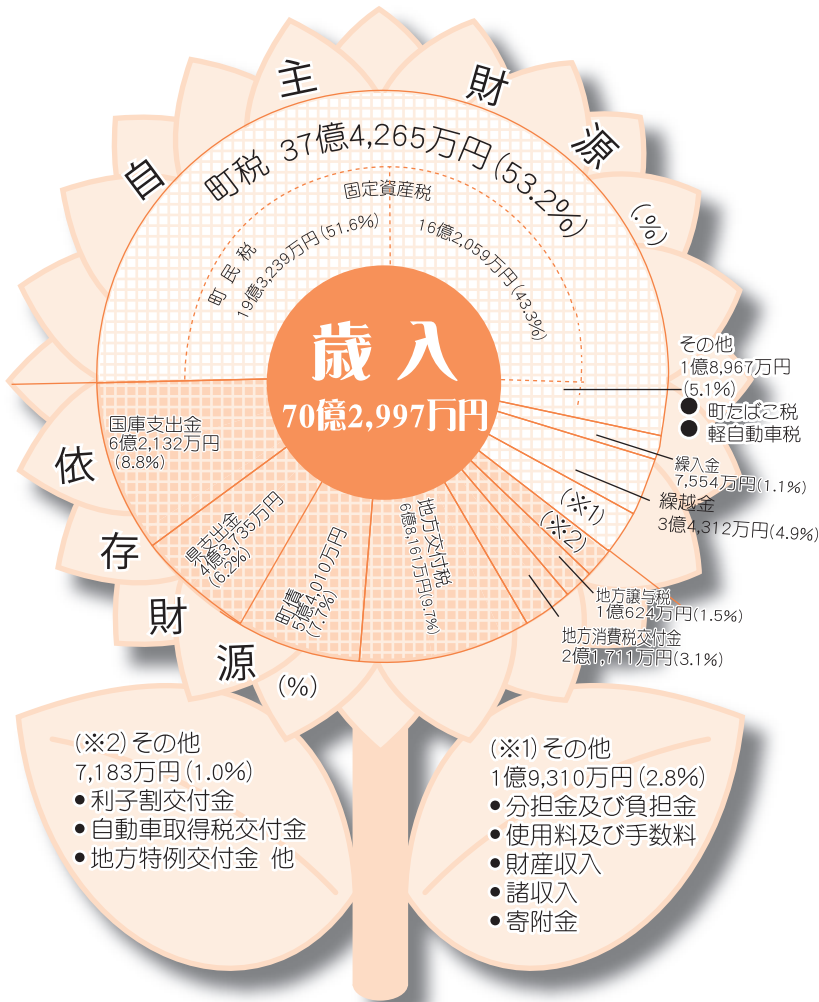


24年度中に 入ってきたお金

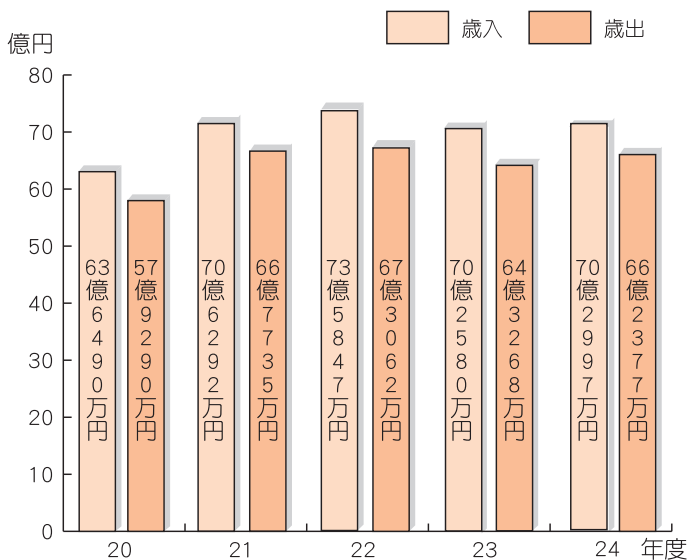


9月に開かれた、町議会定例会で、平成24年度の各会計の決算が審議され、それぞれ認定されました。

一般会計の決算額は、歳入が70億2,996万6,037円、歳出が66億2,376万8,727円となり、歳入歳出差引額は4億6,199万7,310円となりました。

このうち2億円を財政調整基金に繰り入れし、2億6,199万7,310円が翌年度へ繰り越されました。


一般会計決算額の推移



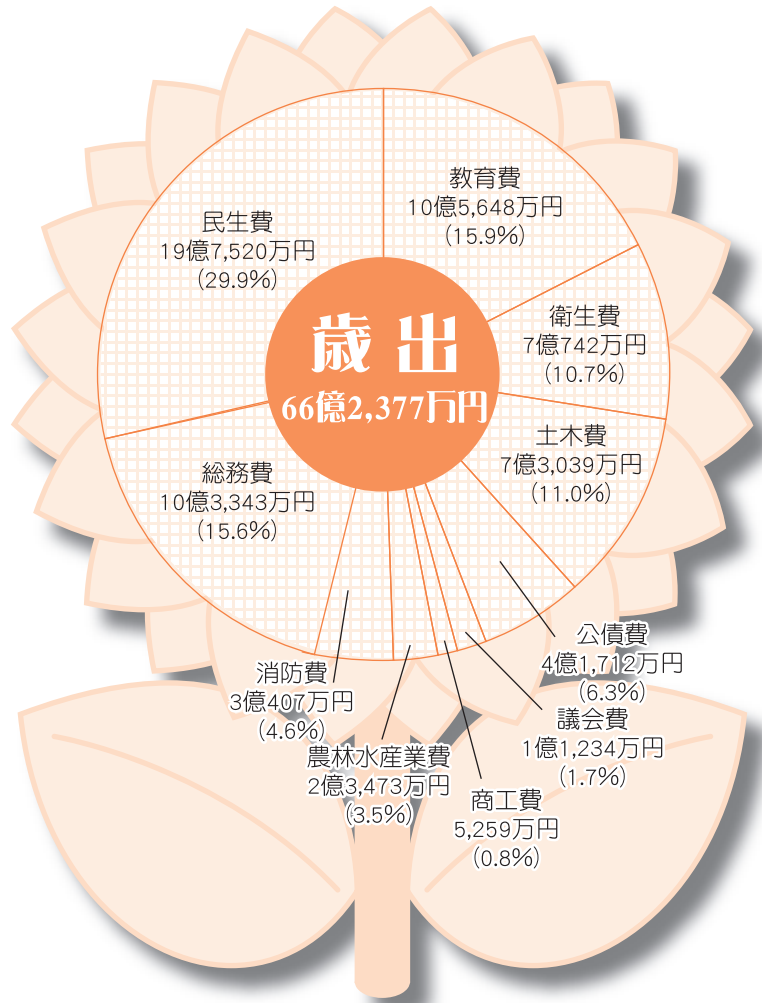
主な事業の決算

- 子ども手当給付事業…………… 3億8,225万円
- 自立支援給付事業…………… 3億2,315万円
- 小山広域保健衛生組合負担金…… 3億1,979万円
- 委託保育所運営事業…………… 2億5,050万円
- 常備消防事務委託…………… 2億4,157万円
- 介護保険特別会計繰出金…………… 2億2,487万円
- 公共下水道事業特別会計繰出金… 2億2,167万円
- 道路新設改良事業…………… 1億7,512万円
- 小中学校空調設備整備事業…………… 1億5,094万円
- 国民健康保険特別会計繰出金…… 1億1,630万円
- 文化会館管理運営委託事業…………… 9,039万円
- 町煉瓦窯改修事業…………… 7,669万円

24年度中に つかったお金

1人当たりが 負担した町税	1人当たり に使われたお金
町民税  74,429円	民生費  76,077円
固定資産税  62,419円	教育費  40,692円
町たばこ税  5,803円	土木費  28,132円
軽自動車税  1,503円	総務費・衛生費・公債費他  110,222円

平成25年3月31日住基人口25,963人より計算



公債現在高

平成25年3月31日現在

事業債名	金額	増減率(%)
一般会計事業債	43億8,088万円	△6.0
農業集落排水事業債	4億3,015万円	△5.0
下水道事業債	42億8,032万円	4.0
水道事業債	10億7,369万円	△3.9
町営墓地事業債	5,375万円	△12.5
合計	102億1,879万円	△1.8

※増減率は前年同月の額との比較

財産現在高

平成25年3月31日現在

区分	土地 (㎡)	建物 (㎡)	
本庁舎	24,306.94	4,835.23	
その他の公共施設	警察(消防)施設	3,289.52	1,042.12
	その他の施設	4,889.70	458.54
公共用財産	学校	213,636.28	47,274.98
	公営住宅	2,084.00	498.36
	公園	259,534.63	414.86
	その他の施設	327,637.30	20,252.73
山林・その他	88,504.56	772.24	
合計	923,882.93	75,549.06	

基金現在高

平成25年3月31日現在

基金名	金額	増減率(%)
財政調整基金	15億3,308万円	10.0
公共施設整備基金	2億4,875万円	0.0
義務教育施設整備基金	3億3,614万円	0.3
減債基金	2億1,307万円	30.7
まちづくり基金	1億342万円	0.0
災害基金	1,019万円	1.0
地域福祉基金	2億2,643万円	0.0
土地開発基金	2億7,982万円	11.8
介護保険給付費準備基金	1,257万円	△71.2
重要文化財野木町煉瓦窯保存基金	733万円	△0.7
一般旅券印紙等購買基金	200万円	0.0
国民健康保険財政調整基金	1億4万円	0.0
東日本大震災復興推進基金	2,934万円	△12.0

※増減率は前年同月末の額との比較



貸借対照表とは？

町が住民サービスを提供するために保有している財産(資産)と、その資産をどのような財源(負債・純資産)で賄ってきたかを総合的に対照表示した一覧表です。

また、資産合計額と負債・純資産合計額が一致し、左右がバランスしている表であることからバランスシートとも呼ばれます。

町の決算が、一会計年度の収入、支出の状況を表しているのに対し、貸借対照表は今までに蓄えられた財産の状況や将来に負担しなければならぬ借入金の状況などを全体的に把握することができます。

一般会計貸借対照表

借方			貸方		
資産の部	全体(千円)	町民一人当たり円	負債の部	全体(千円)	町民一人当たり円
1 公共資産			1. 固定負債		
(1)有形固定資産			(1)地方債	4,571,667	176,084
①生活インフラ・国土保全	11,223,222	432,278	(2)長期未払金		
②教育	12,445,780	479,366	①物件の購入等	0	0
③福祉	424,878	16,365	②債務保証又は損失補償	0	0
④環境衛生	933,683	35,962	③その他	168,043	6,473
⑤産業振興	562,511	21,666	長期未払金計	168,043	6,473
⑥消防	192,638	7,420	(3)退職手当引当金	1,545,195	59,516
⑦総務	3,036,442	116,953	(4)損失補償等引当金	12,963	499
有形固定資産合計	28,819,154	1,110,010	固定負債合計	6,297,868	242,572
(2)売却可能資産	0	0			
公共資産合計	28,819,154	1,110,009			
2. 投資等			2. 流動負債		
(1)投資及び出資金			(1)翌年度償還予定地方債	368,964	14,211
①投資及び出資金	309,549	11,923	(2)短期借入金	0	0
②投資損失引当金	0	0	(3)未払金	0	0
投資及び出資金計	309,549	11,923	(4)賞与引当金	72,821	2,805
(2)貸付金	35,129	1,353	流動負債合計	441,785	17,016
(3)基金等			負債合計	6,739,653	259,588
①特定目的基金	963,632	37,116			
②土地開発基金	448,873	17,289	純資産の部	全体(千円)	町民一人当たり(円)
③定額運用基金	0	0	(1)公共資産等整備 国県補助金等	3,003,765	115,694
④退職手当給付積立 基金等計	1,306,698	50,329	2. 公共資産等整 備一般財源等	27,587,772	1,062,580
基金等計	2,719,203	104,734	3. その他一般財源等	△3,148,711	△121,277
投資等合計	3,063,881	118,010	純資産合計	27,442,826	1,056,997
3. 流動資産			負債・純資産合計	34,182,479	1,316,585
(1)現金預金					
①財政調整基金	1,533,075	59,048			
②減債基金	213,074	8,207			
③歳計現金	410,428	15,808			
現金預金計	2,156,577	83,063			
(2)未収金					
①地方税	140,039	5,394			
②その他	2,828	109			
未収金計	142,867	5,503			
流動資産合計	2,299,444	88,566			
資産合計	34,182,479	1,316,585			

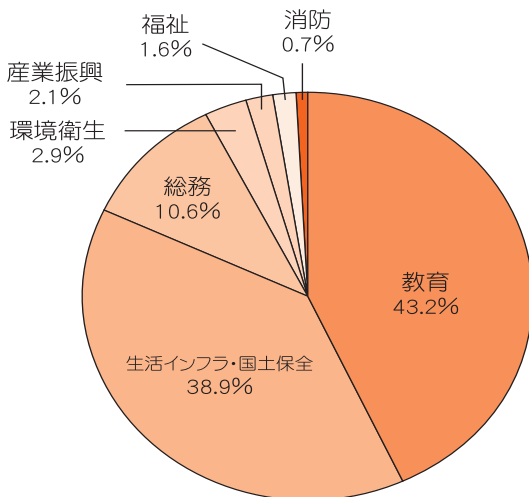
※町民一人当たりの金額は、バランスシートの金額を基準日(平成25年3月31日)の常住人口25,963人で算出しています。

資産合計は約342億円

資産合計は約342億円、負債合計は約67億円、純資産は約274億円となり、町民一人当たり換算すると資産が131万6585円、負債が25万9588円、純資産が105万6997円となりました。



有形固定資産の行政目的別割合



「資産」
学校、公園、道路など将来の世代に引き継ぐ社会資本と投資基金、税金など将来現金化することが可能な資産

「負債」
地方債や退職手当引当金など将来世代が負担しなければならぬ部分

「純資産」
国・県の補助金や納付された税金など過去及び現世代が負担した部分



(公財)施設振興事業団

会計名	歳入	歳出	差引
公益目的事業会計	1億 19万円	1億 162万円	△143万円
収益事業会計	1,159万円	914万円	245万円
法人会計	1,542万円	1,600万円	△58万円
総合計	1億2,720万円	1億2,676万円	44万円



公営企業会計(消費税込)

事業名	歳入	歳出	差引
水道事業			
・収益的収支	3億4,862万円	3億2,344万円	2,518万円
・資本的収支	2,000万円	1億9,000万円	△1億7,000万円



※資本的收入額が資本的支出額に対し不足する1億7,000万円は、過年度分損益勘定留保資金繰越金1億6,454万円、当該年度分消費税及び地方消費税資本的収支調整額546万円を補てんしました。

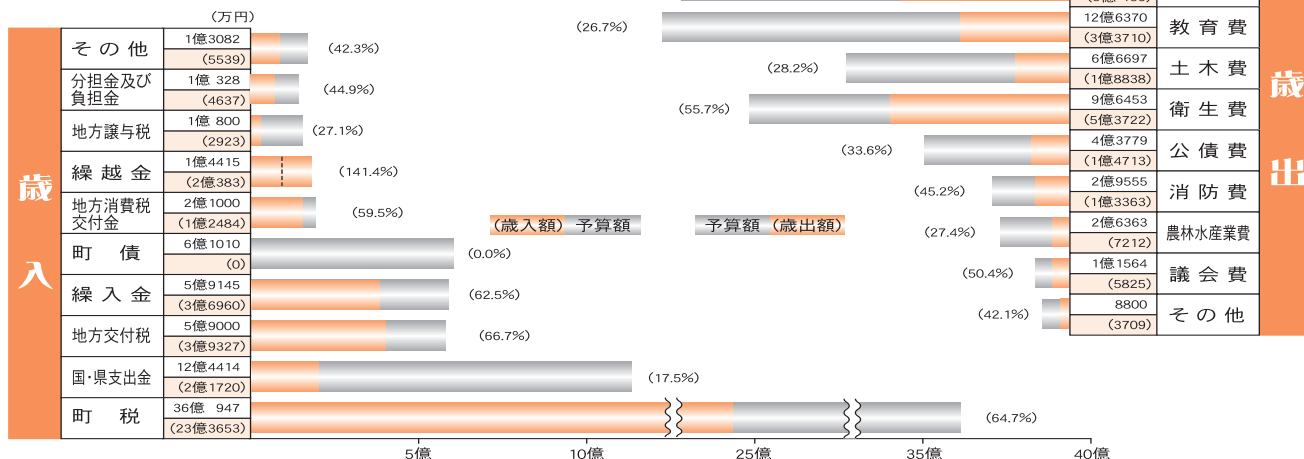
特別会計

事業名	歳入	歳出	差引
国民健康保険	29億4,606万円	26億4,828万円	2億9,778万円
介護保険	16億1,139万円	15億9,155万円	1,984万円
後期高齢者医療	2億1,494万円	2億1,201万円	293万円
農業集落排水事業	5,386万円	5,384万円	2万円
公共下水道事業	7億 492万円	6億9,334万円	1,158万円
町営墓地事業	1億4,653万円	1億4,230万円	423万円

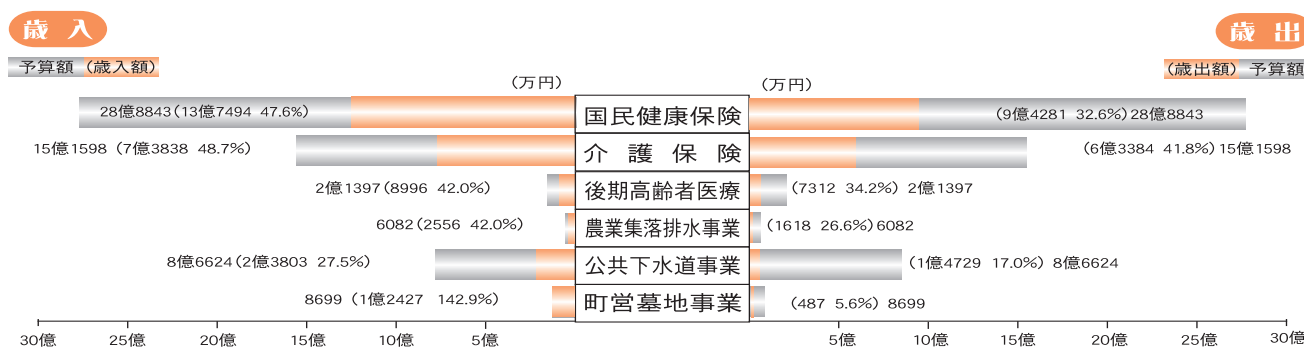


国民健康保険税負担額及び給付状況	区 分		保険税負担額	保険給付費
	1人当り	一般被保険者		
			退職被保険者等	85,849円
	1世帯当り	一般被保険者	134,669円	401,006円
	退職被保険者等	188,525円	670,287円	

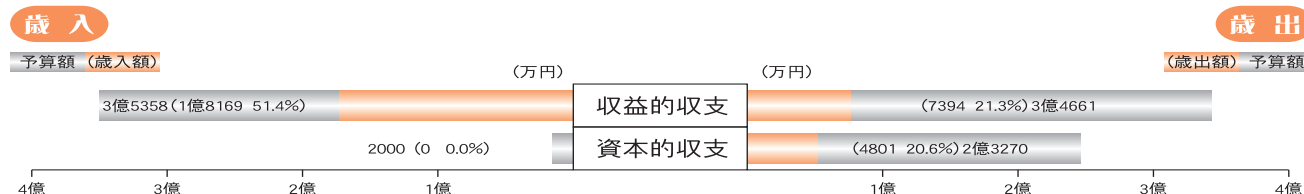
25年度上半期の 一般会計予算執行状況 (繰越事業費含む) (9月30日現在)



25年度上半期の特別会計予算執行状況 (繰越事業費含む) (9月30日現在)



水道事業



公債現在高

平成25年9月30日現在

事業債名	金額	増減率 (%)
一般会計事業債	46億7,514万円	4.2
農業集落排水事業債	4億1,857万円	△5.2
下水道事業債	41億7,678万円	0.4
町営墓地事業債	8,491万円	47.4
水道事業債	10億4,093万円	△4.1
合計	103億9,633万円	1.6

財産現在高

平成25年9月30日現在

区分	土地 (㎡)	建物 (㎡)	
本庁舎	24,306.94	4,835.23	
その他の公共施設	警察(消防)施設	3,289.52	1,042.12
	その他の施設	4,889.70	458.54
公共用財産	学校	213,636.28	47,274.98
	公営住宅	2,084.00	498.36
	公園	259,534.63	414.86
	その他の施設	327,637.30	20,252.73
山林・その他	88,504.56	772.24	
合計	923,882.93	75,549.06	



基金現在高

平成25年9月30日現在

基金名	金額	増減率 (%)
財政調整基金	14億4,382万円	△9.4
公共施設整備基金	1億9,878万円	△20.1
義務教育施設整備基金	3億616万円	△2.7
減債基金	2億1,309万円	0.0
まちづくり基金	1億342万円	0.0
災害基金	1,019万円	1.0
地域福祉基金	2億2,643万円	0.0
土地開発基金	2億7,988万円	11.8
介護保険給付費準備基金	1,257万円	△71.2
重要文化財野木町煉瓦窯保存基金	787万円	2.5
一般旅券印紙等購買基金	200万円	0.0
国民健康保険財政調整基金	1億5,005万円	50.0
東日本大震災復興推進基金	2,934万円	△12.0