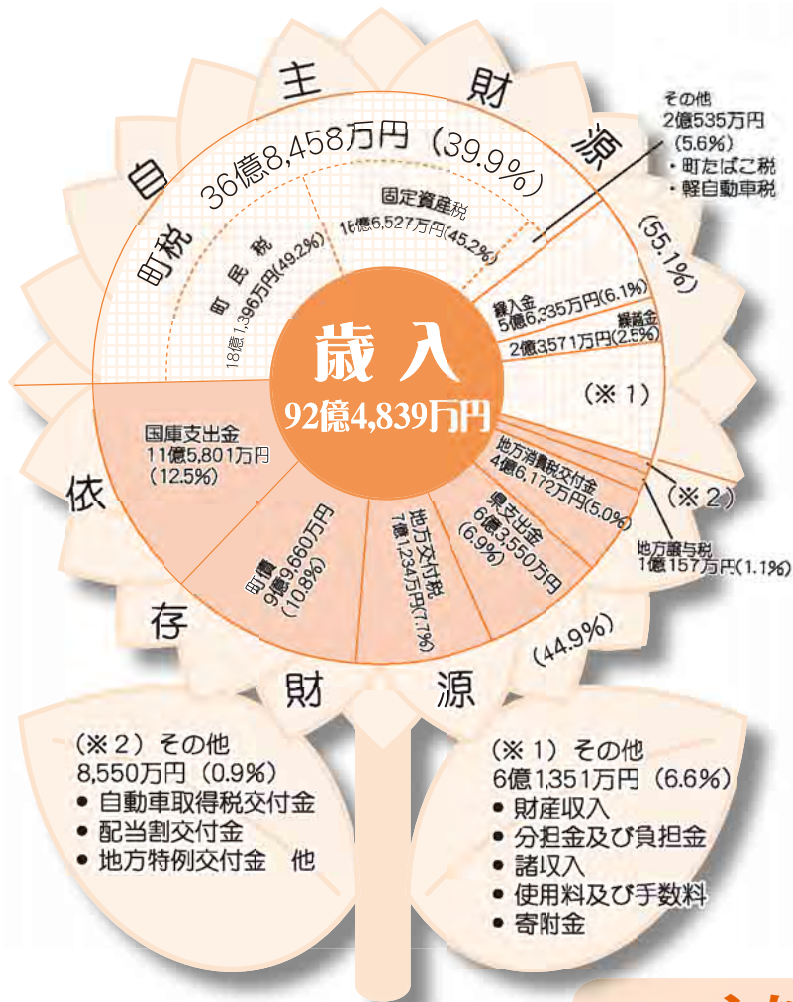
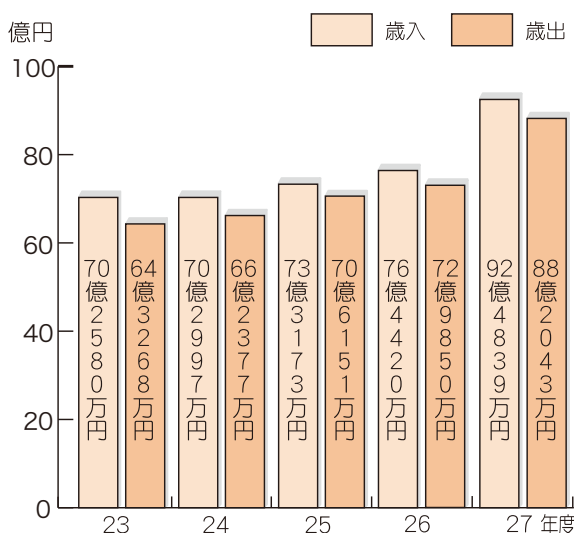


# 27年度中に 入ってきたお金



9月に開かれた、町議会定例会で、平成27年度の各会計の決算が審議され、それぞれ認定されました。一般会計の決算額は、歳入が92億4839万3512円、歳出が88億2042万5900円となり、歳入歳出差引額は4億2796万7612円となりました。このうち2億円を財政調整基金に繰り入れし、2億2796万7612円が翌年度へ繰り越されました。








## 一般会計決算額の推移



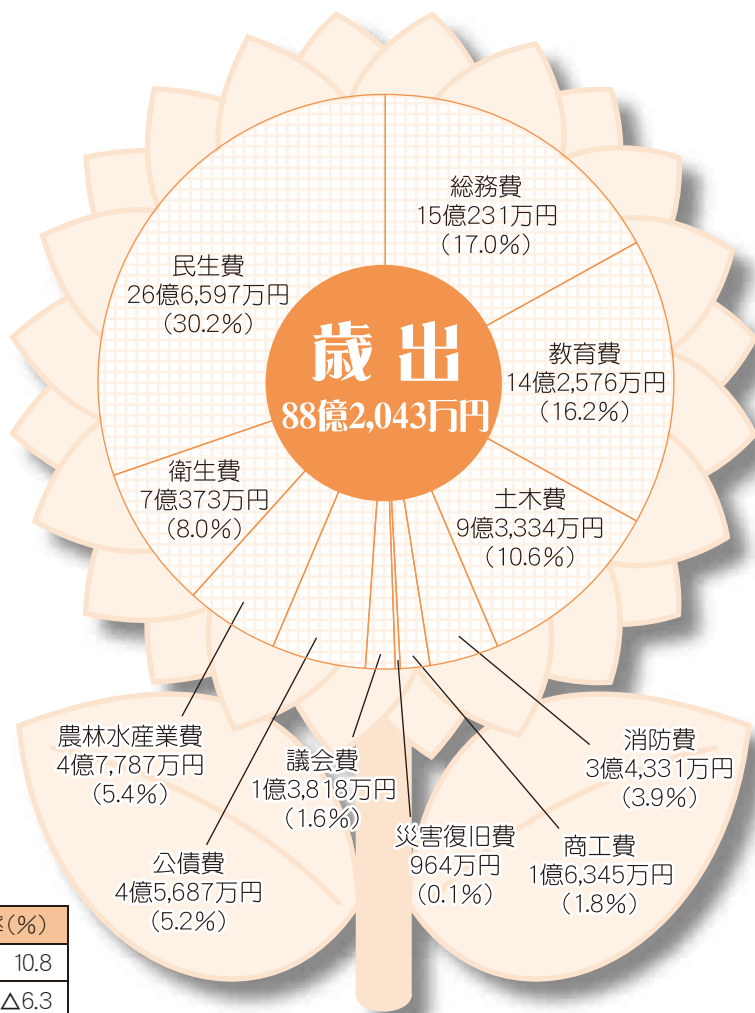
## 主な事業の決算(一般会計)

● 児童保育事業	4億2,944万円
● 障害者自立支援給付事業	4億 806万円
● 児童手当給付事業	3億9,200万円
● 公共下水道事業特別会計繰出金	2億9,793万円
● 小山広域保健衛生組合負担金	2億9,663万円
● 常備消防事務委託	2億8,393万円
● 介護保険特別会計繰出金	2億8,195万円
● (仮称)交流センター建設、運営事業	2億5,076万円
● 保育所緊急整備事業	2億2,588万円
● 道路新設改良事業	2億1,680万円
● 南赤塚小学校校舎大規模改修事業	2億 614万円

# 27年度中に つかったお金

1人当たりが負担する町税	1人当たりに使われるお金
町民税  70,303円	民生費  103,324円
固定資産税  64,540円	教育費  55,258円
町たばこ税  6,266円	土木費  36,173円
軽自動車税  1,693円	総務費・衛生費・公債費他  147,095円

平成28年3月31日住基人口25,802人より計算



## 公債現在高

平成27年度末現在

事業債名	金額	増減率(%)
一般会計事業債	60億4,063万円	10.8
農業集落排水事業債	3億5,881万円	△6.3
下水道事業債	42億3,852万円	0.0
水道事業債	9億3,710万円	△4.5
野木東工業団地周辺開発事業債	3億3,810万円	皆増
合計	119億1,316万円	7.5

## 財産現在高

平成27年度末現在

区分	土地 (㎡)	建物 (㎡)
行政財産	本庁舎	5,177.09
	警察(消防)施設	1,042.12
	その他の施設	458.54
公共用財産	学校	47,352.52
	公営住宅	498.36
	公園	447.99
	児童館	1,037.34
	その他の施設	19,858.23
普通財産	森林	772.24
	その他の施設	
合計	855,732.99	76,644.43

## 基金現在高

平成27年度末現在

基金名	金額	増減率(%)
財政調整基金	9億1,026万円	△29.7
公共施設整備基金	1億4,886万円	0.0
義務教育施設整備基金	3億3,928万円	0.3
減債基金	2億1,318万円	0.0
まちづくり基金	1億353万円	0.0
災害基金	749万円	△27.9
地域福祉基金	2億2,642万円	0.0
土地開発基金	2億8,003万円	36.0
介護保険給付費準備基金	1,702万円	△9.0
重要文化財野木町煉瓦窯保存基金	399万円	4.5
一般旅券印紙等購買基金	200万円	0.0
国民健康保険財政調整基金	4,438万円	△70.4



## 貸借対照表とは？

町が住民サービスを提供するために保有している財産(資産)と、その資産をどのような財源(負債・純資産)で賄ってきたかを総括的に対照表示した一覧表です。

また、資産合計額と負債・純資産合計額が一致し、左右がバランスしている表であることからバランスシートとも呼ばれます。

町の決算が、一会計年度の収入、支出の状況を表しているのに対し、貸借対照表は今までに蓄えられた財産の状況や将来に負担しなければならぬ借入金などの状況を全体的に把握することができます。

## 一般会計貸借対照表

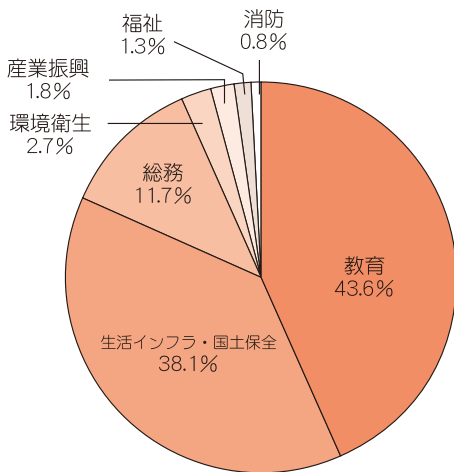
借方			貸方		
資産の部	全体(千円)	町民1人当たり(円)	負債の部	全体(千円)	町民1人当たり(円)
1. 公共資産			1. 固定負債		
(1)有形固定資産			(1)地方債	5,590,774	216,680
①生活インフラ・国土保	11,178,308	433,234	(2)長期未払金		
②教育	12,770,031	494,924	①物件の購入等	0	0
③福祉	381,270	14,777	②債務保証または損失補償	0	0
④環境衛生	801,693	31,071	③その他	1,750,207	67,832
⑤産業振興	532,443	20,636	長期未払金計	1,750,207	67,832
⑥消防	236,810	9,178	(3)退職手当引当金	1,219,806	44,217
⑦総務	3,408,213	132,091	(4)損失補償等引当金	12,151	471
有形固定資産合計	29,308,768	1,135,911	固定負債合計	8,494,020	329,200
(2)売却可能資産	0	0			
公共資産合計	29,308,768	1,135,911			
2. 投資等			2. 流動負債		
(1)投資および出資金			(1)翌年度償還予定地方債	449,856	17,435
①投資および出資金	309,549	11,997	(2)短期借入金	0	0
②投資損失引当金	0	0	(3)未払金	0	0
投資および出資金計	309,549	11,997	(4)賞与引当金	72,204	2,798
(2)貸付金	14,000	543	流動負債合計	522,060	20,233
(3)基金等			負債合計	9,016,080	349,433
①特定目的基金	1,229,186	47,639			
②土地開発基金	449,077	17,405	純資産の部	全体(千円)	町民1人当たり(円)
③定額運用基金	0	0			
④退職手当給付積立金	1,324,624	51,338			
基金等計	3,002,887	116,382			
投資等合計	3,326,436	128,922			
3. 流動資産			1. 公共資産等整備 国県補助金等	3,449,223	133,680
(1)現金預金			2. 公共資産等整備 一般財源等	26,134,362	1,012,881
①財政調整基金	910,268	35,279	3. その他一般財源等	△4,301,215	△166,700
②減債基金	213,186	8,262	純資産合計	25,282,370	979,861
③歳計現金	437,392	16,952			
現金預金計	1,560,846	60,493			
(2)未収金					
①地方税	100,818	3,907			
②その他	1,582	61			
未収金計	102,400	3,968			
流動資産合計	1,663,246	64,461			
資産合計	34,298,450	1,329,294	負債・純資産合計	34,298,450	1,329,294

※町民一人当たりの金額は、バランスシートの金額を基準日(平成28年3月31日)の住基人口25,802人で算出しています。

## 資産合計は約343億円

資産合計は約343億円、負債合計は約90億円、純資産は約253億円となり、町民一人当たりで換算すると資産が132万9294円、負債が34万9433円、純資産が97万9861円となりました。

## 有形固定資産の行政目的別割合



## 資産

学校、公園、道路など将来の世代に引き継ぐ社会資本と投資、基金、税金など将来現金化することが可能な資産

## 負債

地方債や退職手当引当金など将来世代が負担しなければならぬ部分

## 純資産

国・県の補助金や納付された税金など過去および現世代が負担した部分





## (公財)施設振興事業団

会計名	歳入	歳出	差引
公益目的事業会計	9,858万円	9,954万円	△96万円
収益事業会計	1,017万円	855万円	162万円
法人会計	1,146万円	1,255万円	△109万円
総合計	1億2,021万円	1億2,064万円	△43万円



## 公営企業会計(消費税含)



事業名	歳入	歳出	差引
水道事業			
・収益的収支	3億9,908万円	3億3,174万円	6,734万円
・資本的収支	3,006万円	1億6,820万円	△1億3,814万円

※資本的収入額が資本的支出額に対し不足する1億3,814万円は、過年度分損益勘定留保資金繰越金1億3,115万円、当該年度分消費税および地方消費税資本的収支調整額699万円を補てんしました。

## 特別会計

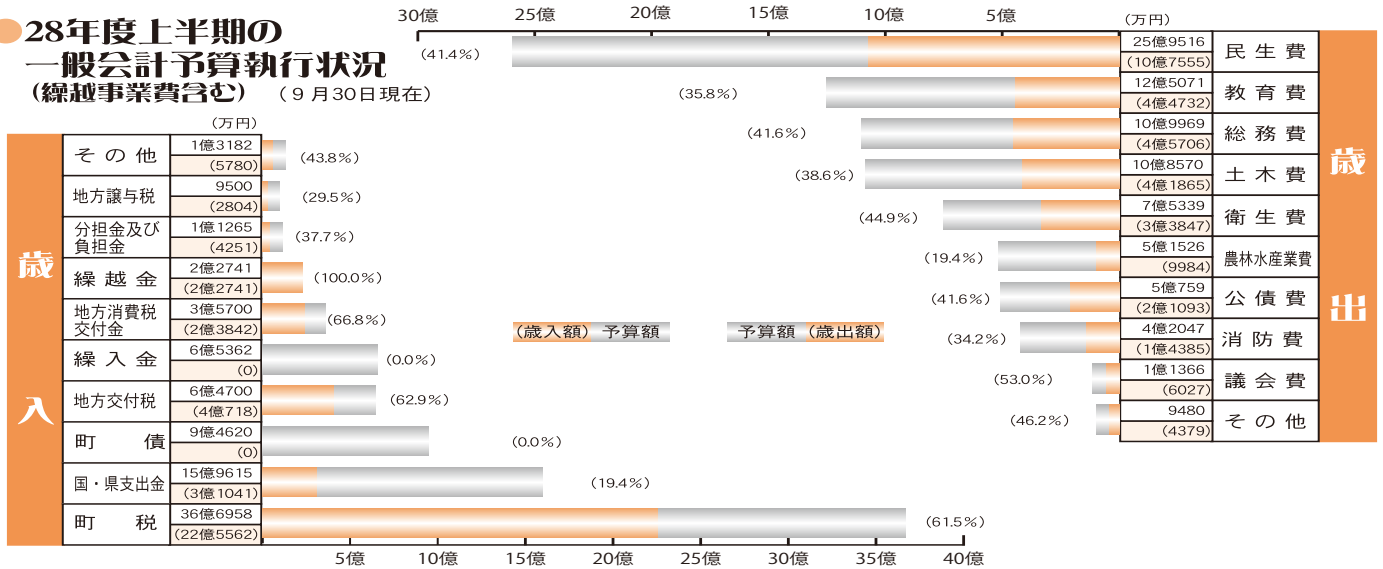
事業名	歳入	歳出	差引
国民健康保険	33億8,078万円	31億9,715万円	1億8,363万円
介護保険	17億1,533万円	16億4,126万円	7,407万円
後期高齢者医療	2億4,612万円	2億4,420万円	192万円
農業集落排水事業	5,958万円	5,702万円	256万円
公共下水道事業	8億3,143万円	8億1,517万円	1,626万円
町営墓地事業	8,514万円	7,571万円	943万円
野木東工業団地周辺開発事業	3億4,853万円	3億4,840万円	13万円



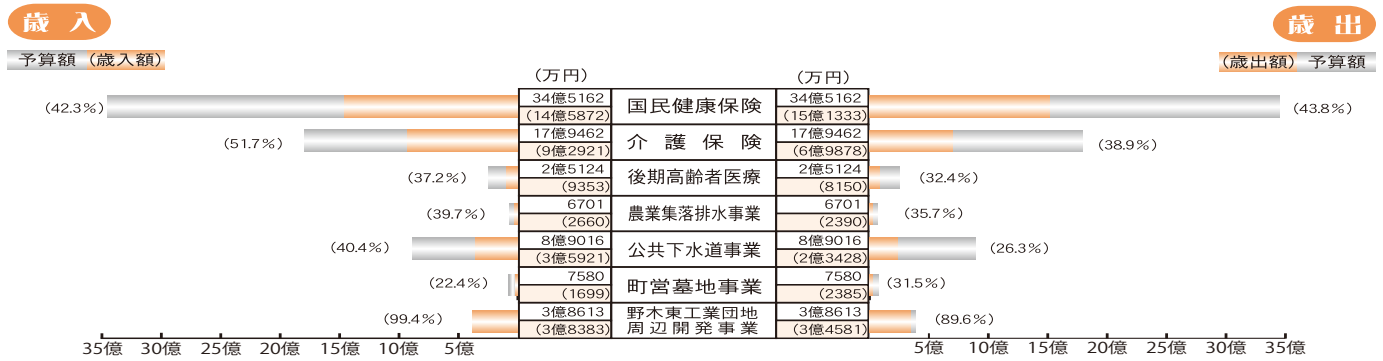
国民健康保険税負担額 および給付状況	区分		保険税負担額	保険給付費
	1人当たり	一般被保険者	73,454円	256,542円
		退職被保険者等	71,149円	265,442円
	1世帯当たり	一般被保険者	128,368円	448,334円
退職被保険者		160,875円	600,193円	

## 28年度上半期の 一般会計予算執行状況

(繰越事業費含む) (9月30日現在)



## 28年度上半期の特別会計予算執行状況 (繰越事業費含む) (9月30日現在)




### 【水道事業】



## 公債現在高

平成28年9月30日現在

事業債名	金額	増減率(%)
一般会計事業債	58億2,174万円	10.8
農業集落排水事業債	3億4,647万円	△6.6
下水道事業債	41億1,477万円	△2.5
水道事業債	8億7,478万円	△7.9
合計	111億5,776万円	1.8



## 基金現在高

平成28年9月30日現在

基金名	金額	増減率(%)
財政調整基金	11億1,047万円	△14.9
公共施設整備基金	5億4,646万円	267.1
義務教育施設整備基金	3億3,929万円	0.3
減債基金	2億1,319万円	0.0
まちづくり基金	1億353万円	0.0
災害基金	750万円	△27.9
地域福祉基金	2億2,643万円	0.0
土地開発基金	2億8,003万円	0.0
介護保険給付費準備基金	1,703万円	3.0
重要文化財野木町 煉瓦窯保存基金	407万円	4.6
一般旅券印紙等購買基金	200万円	0.0
国民健康保険財政調整基金	4,438万円	△17.1

## 財産現在高

平成28年9月30日現在

区分	土地 (㎡)	建物 (㎡)
行政財産	本庁舎	24,306.94
	警察(消防)施設	3,308.52
	その他の施設	4,889.70
公共用財産	学校	213,525.14
	公営住宅	2,084.00
	公園	265,705.85
	児童館	2,907.70
	その他の施設	214,497.39
普通財産	森林	124,507.75
	その他の施設	1,505.29
合計	855,732.99	77,377.48