
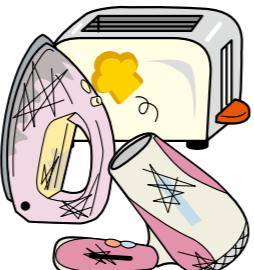




Como separar e descartar lixo doméstico ポルトガル語版

* A data da coleta é diferente em cada região.

(Abril de 2019)

Lixo orgânico	Lixo incinerável	Recipiente de plástico	Ramos de poda	Lixo não incinerável	Material reciclável	Lixo de grande porte/lixo em grande quantidade
2 vezes por semana Coleta ao domingos e feriados realizada	2 vezes por semana Coleta ao domingos e feriados realizada	1 vez por semana Coleta ao domingos e feriados realizada	2 vezes por mês Coleta ao domingos e feriados realizada	2 vezes por mês Coleta ao domingos e feriados não realizada	2 vezes por mês Coleta ao domingos e feriados não realizada	(1) Levar diretamente (2) Solicitar para uma empresa
Legumes/verduras, frutas, carne, arroz, casca de ovo, etc.	Resíduo de papel, folha seca, grama, roupa íntima, artigos de couro, etc.	Sacola de plástico e plásticos indicados como tal	Ramos de poda, galhos	Cerâmicas, produtos de metal, etc.	Garrafas/latas, garrafas PET	Lixo de grande porte Maior lado com 60 cm ou mais Lixo em grande quantidade Lixo descartado em grande quantidade devido a mudança ou limpeza de final de ano
<ol style="list-style-type: none"> Secar usando um escurador de pia, etc. Embrulhar com jornal (usar menos de 2 folhas) Amarrar com o barbante de cânhamo anexo na sacola de papel determinada pelo município Preencher o nome completo Levar o lixo incinerável para o local de coleta dentro da sacola de papel determinada pelo município 	<ol style="list-style-type: none"> Colocar em um saco transparente ou branco translúcido Levar o lixo incinerável para o local de coleta <p>* Não colocar lixo orgânico de forma alguma</p> <p>* Por favor, descartar recipientes plásticos sujos como lixo incinerável</p> 	<ol style="list-style-type: none"> Lavar o recipiente de plástico levemente para remover a sujeira Colocar em um saco transparente ou branco translúcido Levar o lixo incinerável para o local de coleta <p>* Por favor, não usar duas sacolas juntas. Usar sempre somente uma sacola.</p> 	<ol style="list-style-type: none"> Cortar e atar com até 10 cm espessura e 60 cm de comprimento Usar barbante de cânhamo ou de papel para amarrar Levar o lixo incinerável para o local de coleta <p>* Plantas tóxicas, plantas com muita fibra, plantas infestadas com pragas [para o lixo incinerável]</p> 	<ol style="list-style-type: none"> Colocar em um saco transparente ou branco translúcido Separe os resíduos em quatro sacos 	<ol style="list-style-type: none"> Enxaguar levemente para remover a sujeira Colocar garrafas PET dentro do contêiner azul Colocar garrafas/latas dentro do contêiner laranja 	<ol style="list-style-type: none"> Amarrar com um barbante de forma cruzada Colocar ao lado do contêiner <p>* O local de colocação do lixo incinerável/não incinerável é diferente.</p> 

<h3>Pilhas usadas</h3>  <p>Por favor, tirar da sacola e colocar dentro dos recipientes de coleta dispostos na prefeitura, Centro Comunitário, Salão Hope (Hope-kan), Salão Kirari (Kirari-kan), sala local de reuniões, etc.</p>	<h3>Eletrodomésticos de pequeno porte usados</h3>  <p>Por favor, colocar dentro das caixas dispostas na prefeitura, Salão Hope (Hope-kan) e Salão Kirari (Kirari-kan), etc. Tamanho da abertura (15 cm X 30 cm)</p>	<h3>Óleo de cozinha usado</h3>  <p>Por favor, transferir para uma garrafa PET e colocar dentro dos recipientes de coleta dispostos na entrada principal da prefeitura.</p>	<h3>Lixo que o município não coleta</h3>  <p>Óleo usado, tintas, baterias, pneus/rodas de liga leve, bolas de boliche, resíduos de construção, resíduos médicos, concreto/blocos/tijolos, pesticidas, motocicletas, extintores de incêndio, terra, rochas, pedras, etc.</p> <p>Aquilo que não pode ser processado nos Centros de Limpeza não será coletado. Consulte um especialista quanto ao local de venda.</p>
---	---	---	---

Central de Limpeza Central (Chuo Seiso Center)

576-15 Shiozawa Oyama, TEL 0285-24-3194

Centro de Reciclagem (Recycle Center)

1632 Shimotsuboyama Shimotsuke TEL 0285-39-8844

Centro de Limpeza da Região Sul (Nambu Seiso Center)

1513-2 Minami-Akazuka Nogi TEL 0280-33-3310

Consultas sobre o lixo

encarregado pela promoção de reciclagem da Divisão do Ambiente Cotidiano do Município de Nogi

0280-57-4246/4247