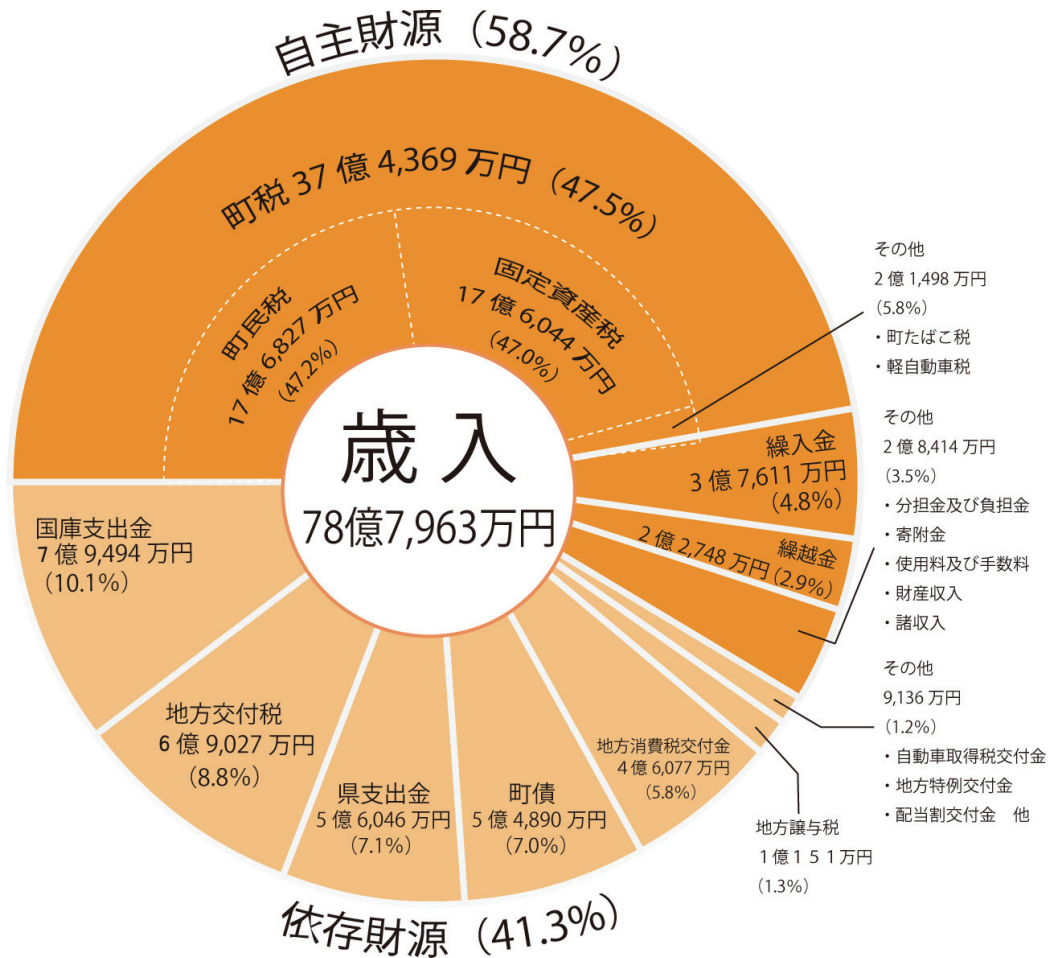


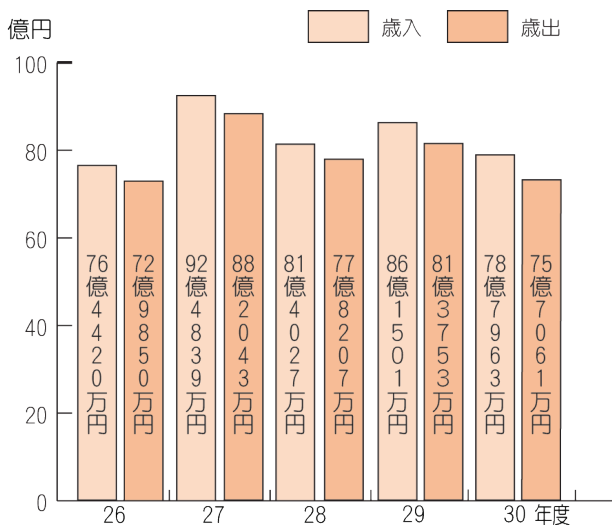
9月に開かれた町議会定例会で、平成30年度各会計の決算が審議され、認定されました。

一般会計の決算額は、歳入が78億7,963万1,511円、歳出が75億7,061万93円となり、歳入歳出差引額は3億902万1,418円となりました。

このうち1億5,000万円を財政調整基金に繰り入れし、1億5,902万1,418円を翌年度へ繰り越しました。



一般会計決算額の推移

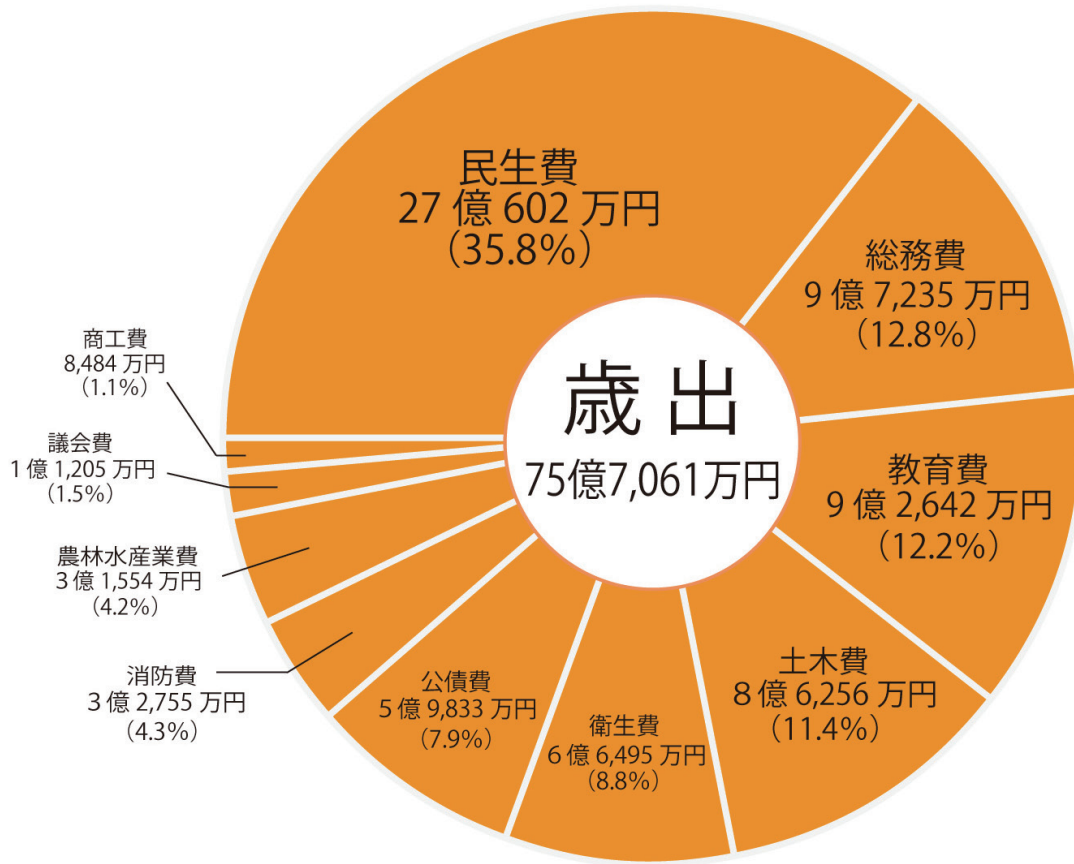


主な事業の決算(一般会計)

- 児童保育事業 5億3,419万円
- 自立支援給付事業 4億9,095万円
- 児童手当給付事業 3億7,729万円
- 小山広域保健衛生組合負担金 2億6,443万円
- 常備消防事務委託事業 2億1,961万円
- ごみ収集事業 1億6,27万円
- こども医療費助成事業 9,234万円
- 学童保育事業 9,229万円
- 予防接種事業 5,639万円
- 企業誘致奨励金事業 5,373万円

1人当たりが負担する町税	町民税 69,041円	固定資産税 68,735円	町たばこ税 6,182円	軽自動車税 2,211円
1人当たりに使われるお金	民生費 105,655円	教育費 36,171円	土木費 33,678円	総務費・衛生費・公債費 他 120,085円

平成31年3月31日住基人口25,612人より計算



基金現在高 平成30年度末現在

基金名	金額	増減率 (%)
財政調整基金	6億9,290万円	35.5
公共施設整備基金	3億6,659万円	△12.0
義務教育施設整備基金	9,401万円	△45.7
減債基金	1億1,321万円	0.0
まちづくり基金	1億 361万円	0.0
災害基金	960万円	1.1
地域福祉基金	5,643万円	△55.4
土地開発基金	1億2,012万円	△40.0
介護保険給付費準備基金	1億6,243万円	53.5
重要文化財野木町煉瓦窯保存基金	559万円	17.9
一般旅券印紙等購買基金	200万円	0.0
国民健康保険財政調整基金	2億3,576万円	565.0

公債現在高 平成30年度末現在

事業債名	金額	増減率 (%)
一般会計事業債	66億6,104万円	△0.2
農業集落排水事業債	2億8,750万円	△7.6
下水道事業債	40億 927万円	△2.9
町営墓地事業債	5,021万円	△11.1
水道事業債	8億4,620万円	△0.9
合計	118億5,422万円	△1.4

財産現在高 平成30年度末現在

区分	土地 (㎡)	建物 (㎡)	
行政財産	本庁舎	24,306.94	5,213.26
	警察(消防)施設	3,308.52	1,055.08
	その他の施設	4,889.70	458.54
公共用財産	学校	213,525.14	47,396.72
	公営住宅	2,084.00	498.36
	公園	279,891.31	447.99
	児童館	2,907.70	1,037.34
	その他の施設	223,226.12	20,728.87
普通財産	118,167.81	1,134.24	
合計	872,307.24	77,970.40	

平成30年度 特別会計・企業会計等決算状況

特別会計

事業名	歳入	歳出	差引
国民健康保険	28億5,869万円	28億3,259万円	2,610万円
介護保険	20億2,719万円	19億6,347万円	6,372万円
後期高齢者医療	2億9,414万円	2億9,127万円	287万円
農業集落排水事業	6,185万円	5,773万円	412万円
公共下水道事業	7億6,119万円	7億4,785万円	1,334万円
町営墓地事業	4,641万円	2,014万円	2,627万円
野木東工業団地周辺開発事業	6百円	6百円	0円

公営企業会計(消費税込)

水道事業	歳入	歳出	差引
収益的収支	3億9,464万円	3億4,203万円	5,261万円
資本的収支	5,323万円	1億7,757万円	△1億2,434万円

※資本的收入額が資本の支出額に対し不足する1億2,434万円は、当年度分損益勘定留保資金1億1,725万円、当年度分消費税及び地方消費税資本的収支調整額709万円を補てんしました。

(公財)施設振興事業団

会計名	歳入	歳出	差引
公益目的事業会計	1億,179万円	9,932万円	247万円
収益事業等会計	1,070万円	885万円	185万円
法人会計	1,065万円	1,300万円	△235万円
総合計	1億2,314万円	1億2,117万円	197万円

国民健康保険税負担額 および給付状況	区分		保険税負担額	保険給付額
	1人当たり	一般被保険者	74,442円	273,830円
		退職被保険者等	52,368円	204,312円
	1世帯当たり	一般被保険者	123,490円	454,250円
退職被保険者		114,555円	446,934円	

令和元年度 予算の執行状況

基金現在高 令和元年9月30日現在

基金名	金額	増減率(%)
財政調整基金	6億6,292万円	△12.9
公共施設整備基金	3億6,660万円	△12.0
義務教育施設整備基金	9,401万円	△45.7
減債基金	1億1,321万円	0.0
まちづくり基金	1億361万円	0.0
災害基金	960万円	1.1
地域福祉基金	5,643万円	△55.4
土地開発基金	1億2,014万円	△40.0
介護保険給付費準備基金	1億6,243万円	53.5
重要文化財野木町煉瓦窯保存基金	612万円	24.6
一般旅券印紙等購買基金	200万円	0.0
国民健康保険財政調整基金	2億3,576万円	565.0

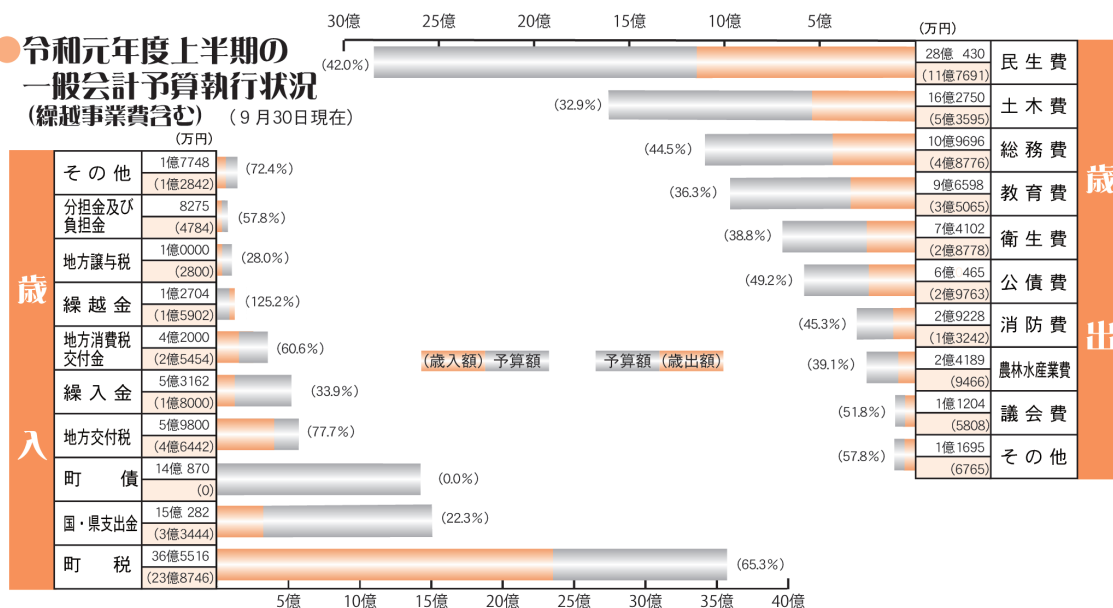
公債現在高 令和元年9月30日現在

事業債名	金額	増減率(%)
一般会計事業債	63億7,966万円	△0.2
農業集落排水事業債	2億7,421万円	△8.1
下水道事業債	38億6,204万円	△3.2
町営墓地事業債	4,691万円	△12.3
水道事業債	8億1,707万円	△1.0
合計	113億7,989万円	△1.6

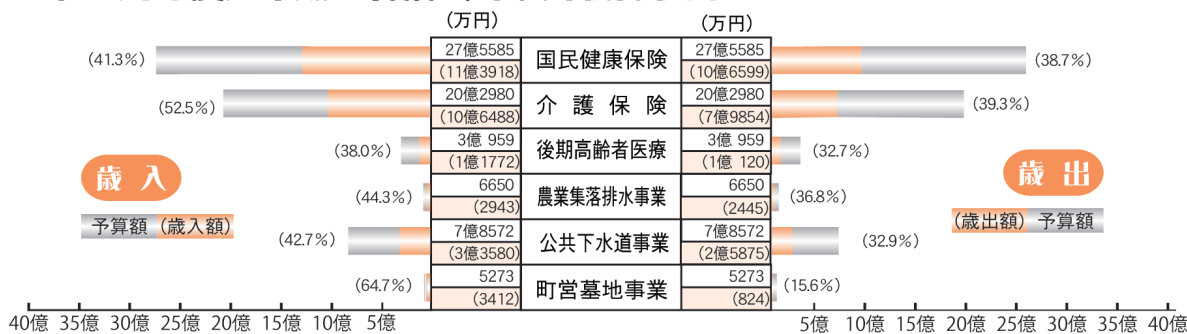
財産現在高 令和元年9月30日現在

区分	土地 (㎡)	建物 (㎡)	
行政財産	本庁舎	24,306.94	5,213.26
	警察(消防)施設	3,308.52	1,055.08
	その他の施設	4,889.70	458.54
公共用財産	学校	213,525.14	47,396.72
	公営住宅	2,084.00	498.36
	公園	279,891.31	447.99
	児童館	2,907.70	1,037.34
	その他の施設	223,231.12	20,728.87
普通財産	117,391.81	1,134.24	
合計	871,536.24	77,970.40	

令和元年度上半期の一般会計予算執行状況 (繰越事業費含む) (9月30日現在)



令和元年度上半期の特別会計予算執行状況 (繰越事業費含む) (9月30日現在)



【水道事業】

