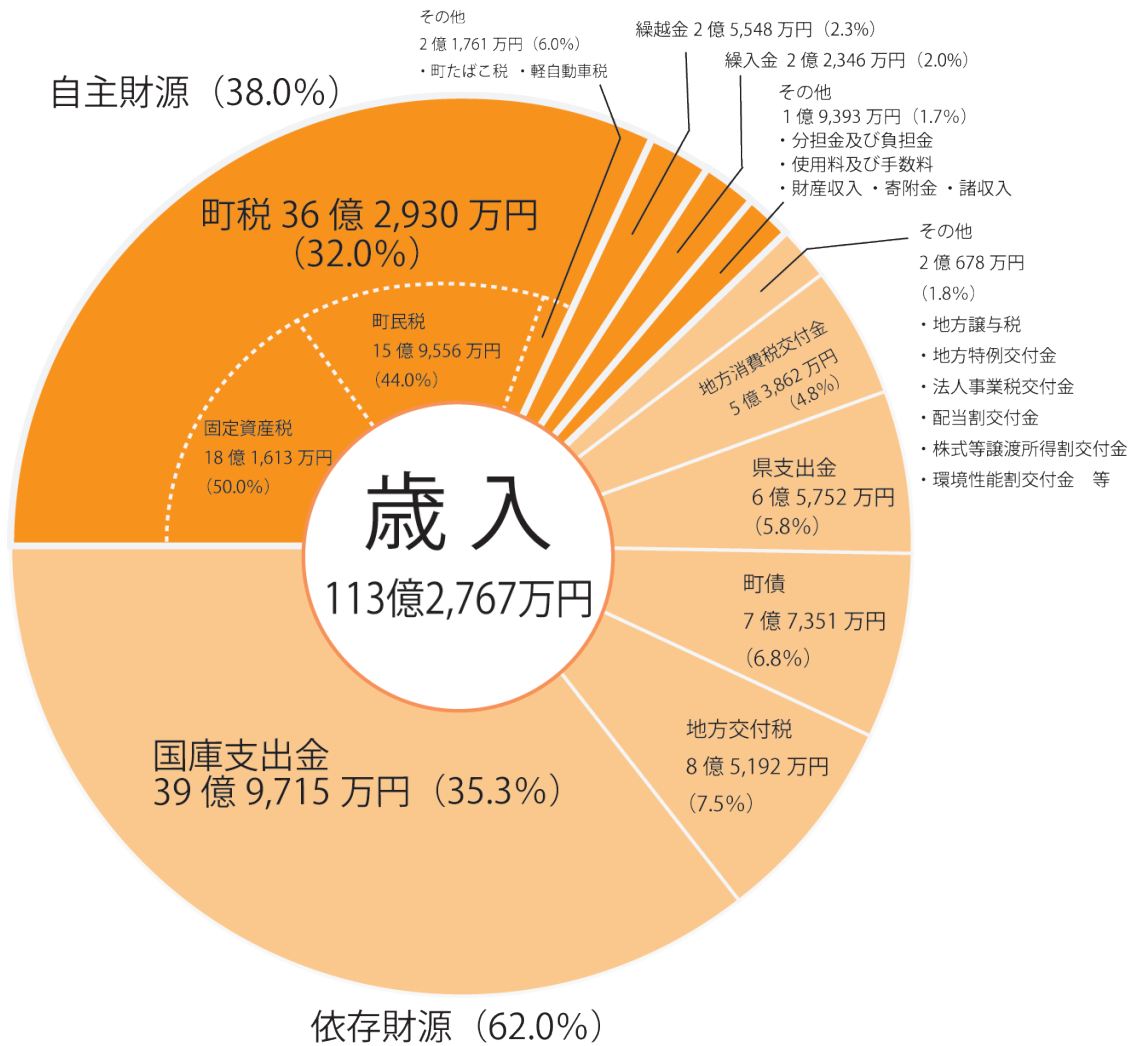
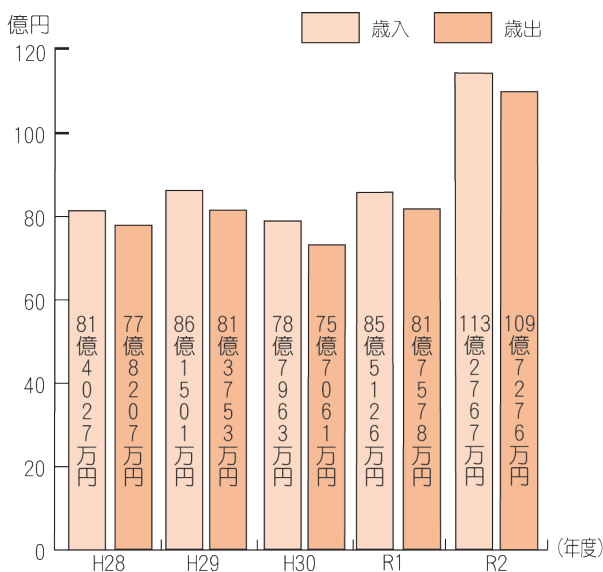


# 令和2年度 野木町 決算報告

問政策課 ㊦(57)4116



## 一般会計決算額の推移



## 主な事業の決算(一般会計)

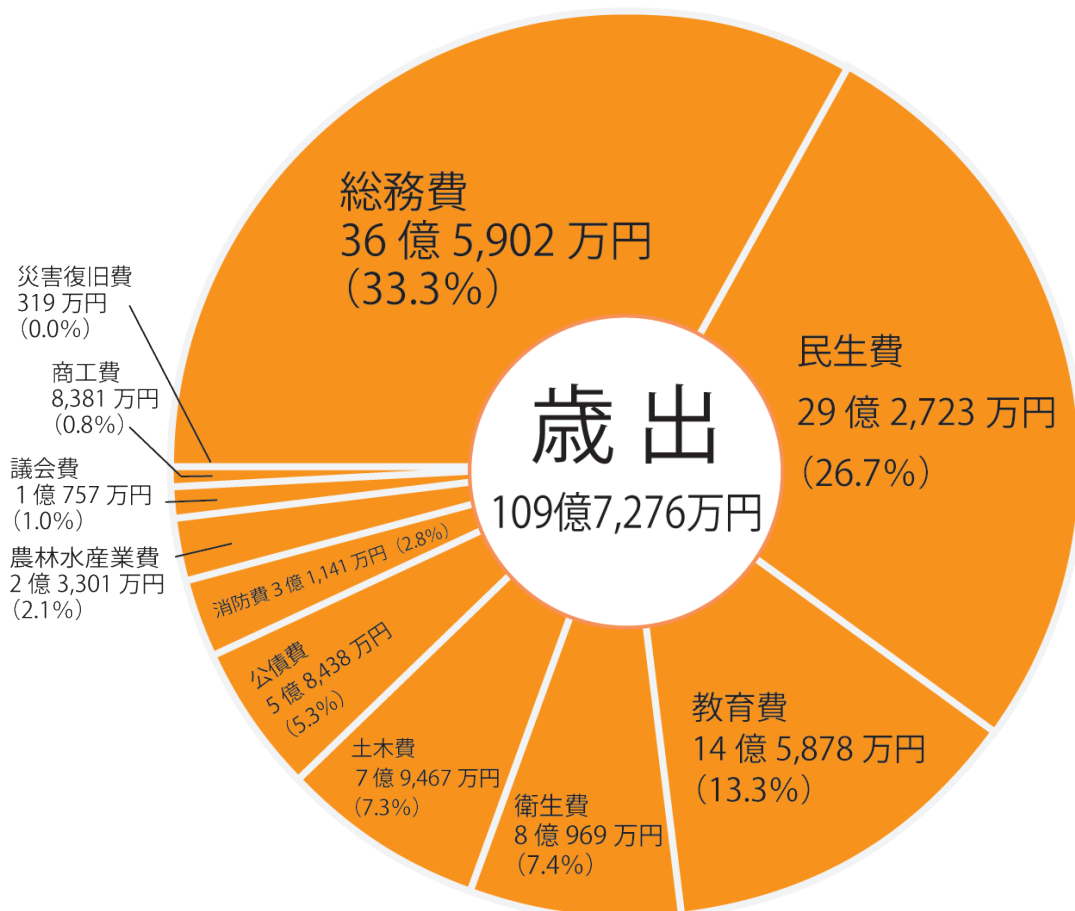
- 特別定額給付金事業 25億5,812万円
- 児童保育事業 6億 521万円
- 自立支援給付事業 5億8,694万円
- 児童手当給付事業 3億6,250万円
- 小山広域保健衛生組合負担金 3億3,088万円
- 常備消防事務委託事業 2億2,467万円
- 野木第二中学校校舎トイレ改修及びエレベータ棟新築事業 1億3,017万円
- 二級幹線4号線(第一松原踏切)道路改良事業 1億2,798万円
- 企業誘致奨励金事業 1億2,233万円
- ごみ収集運搬事業 1億1,401万円

<b>1人当たりが負担する町税</b>	町民税 62,820円	固定資産税 71,504円	たばこ税 6,104円	軽自動車税 2,464円
<b>1人当たりに使われるお金</b>	民生費 115,250円	教育費 57,435円	土木費 31,287円	公債費・衛生費・総務費 他 228,043円

令和3年3月31日住基人口25,399人より計算

9月に開かれた町議会定例会で、令和2年度の各会計の決算が審議され、それぞれ認定されました。  
 一般会計の決算額は、歳入が113億2,767万4,556円、歳出が109億7,275万8,594円となり、歳入歳出差引額は3億5,491万5,962円となりました。

このうち1億6,000万円を財政調整基金に繰り入れし、1億9,491万5,962円が翌年度へ繰り越されました。



### 基金現在高 令和2年度末現在

基金名	金額	増減率(%) ※
財政調整基金	6億2,895万円	△10.6
公共施設整備基金	2億1,661万円	0.0
義務教育施設整備基金	9,601万円	1.1
減債基金	1億1,321万円	0.0
まちづくり基金	1億364万円	0.0
災害基金	980万円	1.0
地域福祉基金	5,643万円	0.0
土地開発基金	8,743万円	0.0
介護保険給付費準備基金	1億2,618万円	△30.3
重要文化財野木町煉瓦窯保存基金	765万円	15.7
一般旅券印紙等購買基金	200万円	0.0
国民健康保険財政調整基金	2億1,633万円	6.9
森林環境譲与税基金	163万円	66.3

### 公債現在高 令和2年度末現在

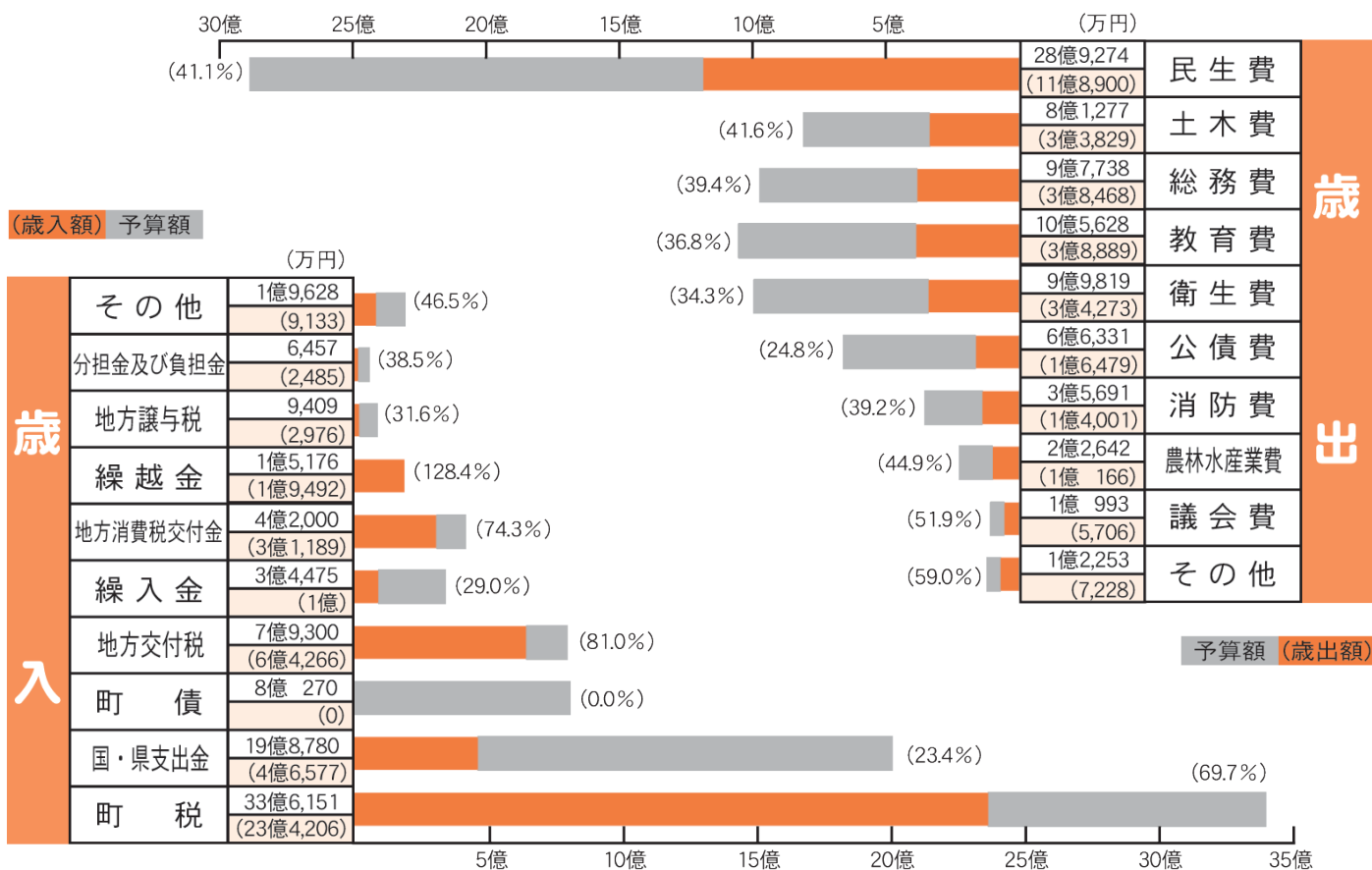
事業債名	金額	増減率(%) ※
一般会計事業債	74億8,559万円	3.0
町営墓地事業債	3,701万円	△15.1
水道事業債	7億5,952万円	△7.3
下水道事業債	40億2,536万円	△3.9
合計	123億748万円	△0.1

### 財産現在高 令和2年度末現在

区分		土地 (㎡)	建物 (㎡)
行政財産	本庁舎	24,306.94	5,213.26
	警察(消防)施設	3,308.52	1,022.68
	その他の施設	4,889.70	458.54
公共用財産	学校	213,525.14	47,465.12
	公営住宅	2,084.00	498.36
	公園	288,058.31	447.99
	児童館	2,907.70	1,037.34
	その他の施設	239,471.81	20,728.87
普通財産		117,391.81	1,134.24
合計		895,943.93	78,006.40

※令和元年度末現在と比較

# 令和3年度上半期の一般会計予算執行状況 (繰越事業費含む) 令和3年9月30日現在



## 基金現在高 令和3年9月30日現在

基金名	金額	増減率(%) ※
財政調整基金	6億8,895万円	51.0
公共施設整備基金	2億1,661万円	85.8
義務教育施設整備基金	9,601万円	1.1
減債基金	1億1,321万円	79.1
まちづくり基金	1億364万円	0.0
災害基金	980万円	1.0
地域福祉基金	5,643万円	0.0
土地開発基金	8,743万円	0.0
介護保険給付費準備基金	1億2,618万円	△30.3
重要文化財野木町煉瓦窯保存基金	795万円	14.4
一般旅券印紙等購買基金	200万円	0.0
国民健康保険財政調整基金	2億1,633万円	6.9
森林環境譲与税基金	163万円	66.3

## 公債現在高 令和3年9月30日現在

事業債名	金額	増減率(%) ※
一般会計事業債	71億8,575万円	2.7
町営墓地事業債	3,371万円	△16.4
水道事業債	7億3,161万円	△7.3
下水道事業債	38億5,777万円	△4.0
合計	118億884万円	△0.3

## 財産現在高 令和3年9月30日現在

区分	土地 (㎡)	建物 (㎡)
行政財産	本庁舎	5,213.26
	警察(消防)施設	1,022.68
	その他の施設	458.54
公共用財産	学校	47,465.12
	公営住宅	498.36
	公園	447.99
	児童館	1,037.34
	その他の施設	20,728.87
普通財産	117,391.81	1,134.24
合計	897,922.93	78,006.40

※令和2年9月30日現在と比較

# 令和2年度 特別会計等決算状況

## 特別会計

事業名	歳入	歳出	差引
国民健康保険	27億9,876万円	27億6,686万円	3,190万円
介護保険	22億1,136万円	21億986万円	1億150万円
後期高齢者医療	3億2,433万円	3億2,231万円	202万円
町営墓地事業	3,847万円	1,388万円	2,459万円

## 公営企業会計(消費税込)

水道事業	歳入	歳出	差引
収益的収支	4億855万円	3億6,877万円	3,978万円
資本的収支	4,087万円	1億5,656万円	△1億1,569万円

※資本的収入額が資本的支出額に対し不足する額1億1,569万円は、過年度分損益勘定留保資金341万円、当年度分損益勘定留保資金1億550万円、当年度分消費税及び地方消費税資本的収支調整額678万円を補てんしました。

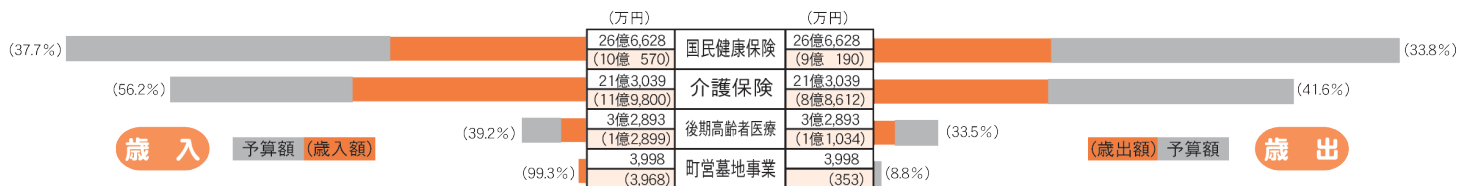
下水道事業	歳入	歳出	差引
収益的収支	7億5,085万円	6億1,626万円	1億3,459万円
資本的収支	2億3,971万円	4億9,413万円	△2億5,442万円

※資本的収入額が資本的支出額に対し不足する額2億5,442万円は、当年度分損益勘定留保資金1億6,748万円、当年度分消費税及び地方消費税資本的収支調整額801万円、当年度未処分利益剰余金7,893万円を補てんしました。

国民健康保険税負担額 および給付状況	区分		保険税負担額	保険給付額
	一般被保険者	1人当たり	65,554円	304,971円
		1世帯当たり	106,526円	495,578円

## 令和3年度上半期の特別会計等予算執行状況(繰越事業費含む) 令和3年9月30日現在

### 【特別会計】



### 【公営企業会計(水道事業)】



### 【公営企業会計(下水道事業)】

