

# 経営比較分析表（令和2年度決算）

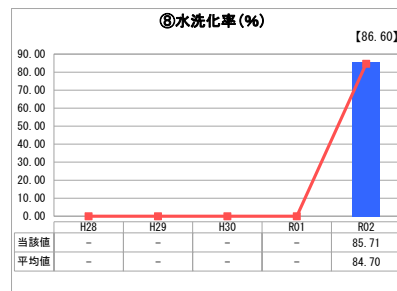
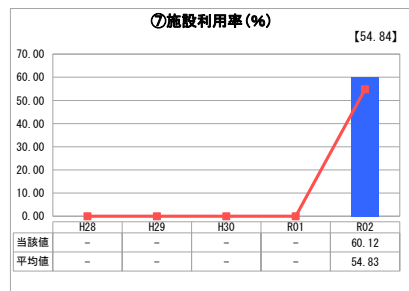
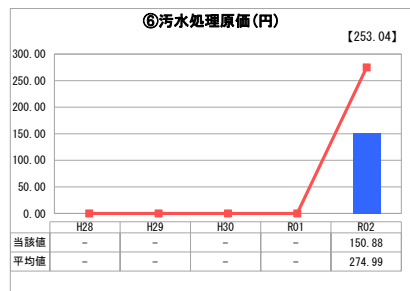
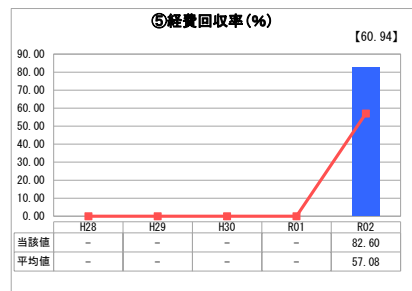
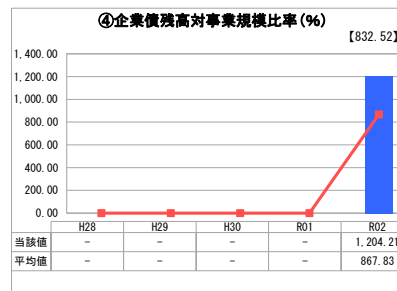
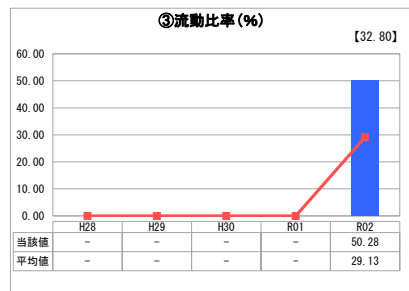
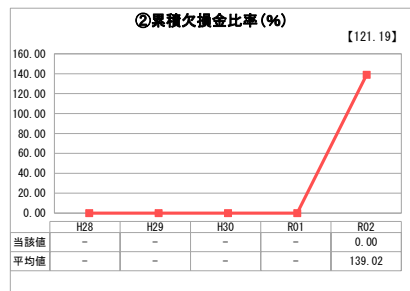
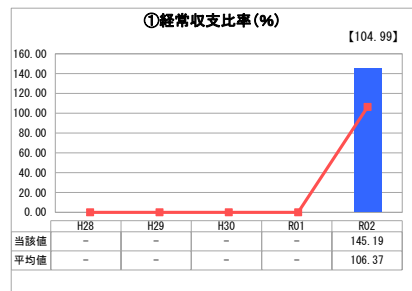
栃木県 野木町

業務名	業種名	事業名	類似団体区分	管理者の情報
法適用	下水道事業	農業集落排水	F2	非設置
資金不足比率(%)	自己資本構成比率(%)	普及率(%)	有収率(%)	1か月20m <sup>3</sup> 当たり家庭料金(円)
-	79.01	4.41	79.13	2,530

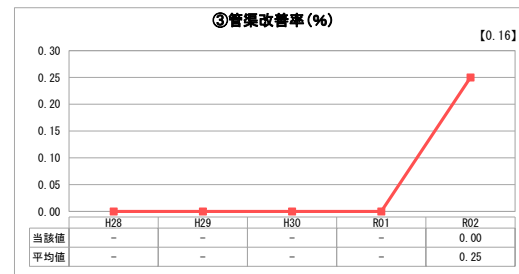
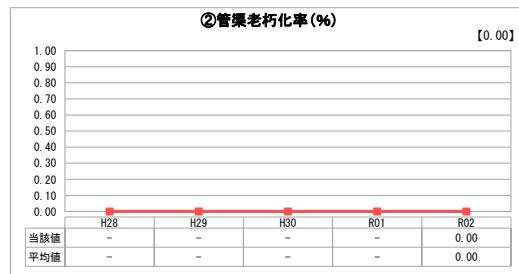
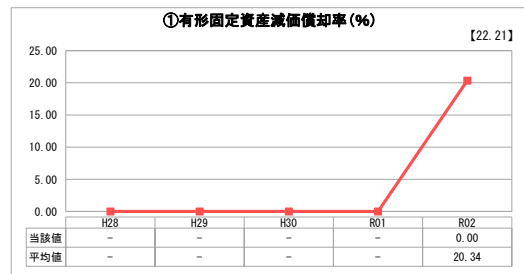
人口(人)	面積(km <sup>2</sup> )	人口密度(人/km <sup>2</sup> )
25,497	30.27	842.32
処理区域内人口(人)	処理区域面積(km <sup>2</sup> )	処理区域内人口密度(人/km <sup>2</sup> )
1,120	0.46	2,434.78

グラフ凡例
■ 当該団体値(当該値)
— 類似団体平均値(平均値)
【】 令和2年度全国平均

## 1. 経営の健全性・効率性



## 2. 老朽化の状況



## 分析欄

### 1. 経営の健全性・効率性について

「①経常収支比率」は100%を超えていることから、維持管理費等は収益で賄えていることが分かる。また、「③流動比率」は100%を下回っているものの、全国平均や類似団体平均を上回っている。しかし、「⑤経費回収率」が100%を下回っていることから一般会計からの繰入に依存していることが分かる。このため、適切な経費等を検討し、事業継続のために適切な経営を考えていかなければならない。

「④企業債残高対事業規模比率」は全国平均や類似団体平均よりも高くなっている。施設の更新等で今後も高い数値を推移することが想定されるため、平均値と乖離し過ぎないよう経営改善の検討が必要である。

一方で「⑥汚水処理原価」は全国平均や類似団体平均よりも大幅に低くなっているため、今後も低い水準を維持できるよう適宜経営改善を行っていく必要がある。

「⑦施設利用率」「⑧水洗化率」は共に平均並みであり、まだ余力を残している。住民への接続を呼びかけ、水洗化率の向上を促進し、より能率的な施設利用を目指していく。

### 2. 老朽化の状況について

野木町の農業集落排水事業は2地区で事業を行っており、佐川野地区では平成11年、川西地区では平成17年から供用を開始している。現在管渠の不備は確認されていないが、処理場やポンプ場では修繕箇所が多々見受けられる状況である。令和2年度に策定した最適整備構想をもとに、計画的な老朽化対策を図っていく。

### 全体総括

令和2年度より法適用となったため、指標が今年度分しかない。そのため事業継続のために今後の推移を見ながら、適切な対応を検討、実施していかなければならない。

※ 「経常収支比率」、「累積欠損金比率」、「流動比率」、「有形固定資産減価償却率」及び「管渠老朽化率」については、法非適用企業では算出できないため、法適用企業のみ類似団体平均値及び全国平均を算出しています。