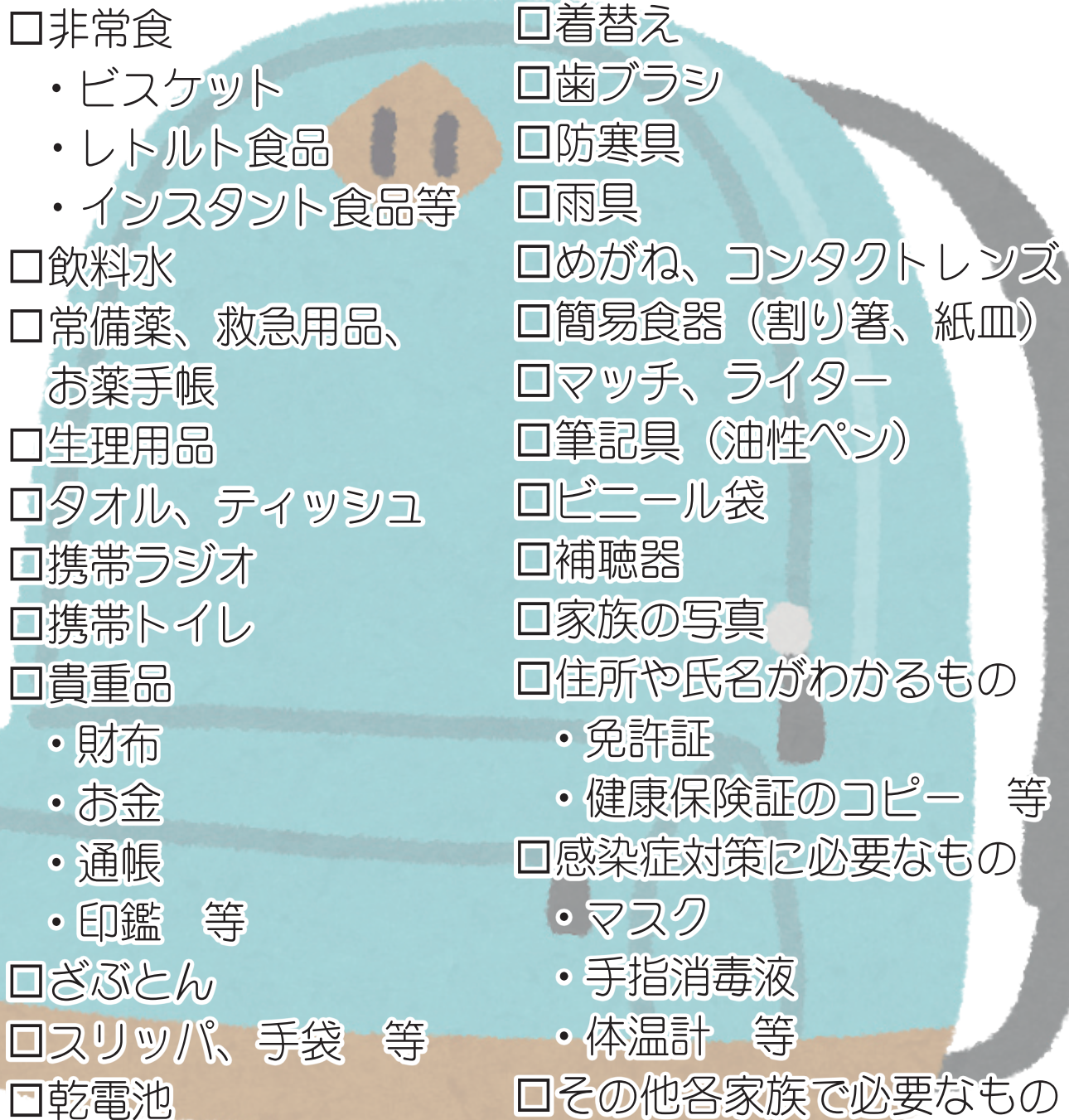


災害時に備え、最低限必要なものを非常持ち出し品として準備しておきましょう。

- 
- 非常食
    - ・ビスケット
    - ・レトルト食品
    - ・インスタント食品等
  - 飲料水
  - 常備薬、救急用品、お薬手帳
  - 生理用品
  - タオル、ティッシュ
  - 携帯ラジオ
  - 携帯トイレ
  - 貴重品
    - ・財布
    - ・お金
    - ・通帳
    - ・印鑑 等
  - ざぶとん
  - スリッパ、手袋 等
  - 乾電池
  - 着替え
  - 歯ブラシ
  - 防寒具
  - 雨具
  - めがね、コンタクトレンズ
  - 簡易食器(割り箸、紙皿)
  - マッチ、ライター
  - 筆記具(油性ペン)
  - ビニール袋
  - 補聴器
  - 家族の写真
  - 住所や氏名がわかるもの
    - ・免許証
    - ・健康保険証のコピー 等
  - 感染症対策に必要なもの
    - ・マスク
    - ・手指消毒液
    - ・体温計 等
  - その他各家族で必要なもの

**防災行政無線テレホンサービス (自動音声応答装置) 0180(99)2121**

上記の番号にお電話いただくと、防災行政無線の放送内容を音声メッセージで確認できます。

## 新型コロナウイルス感染症対策のための分散避難

「避難」とは、「難」を「避」けることであり、新型コロナウイルス感染症に感染するリスクを少しでも減らすため、避難所以外への避難も有効です。

事前にどこに避難するか検討しておきましょう。

### ■安全な親戚宅、友人宅等への避難

避難所が過密状態になることを防ぐため、安全な場所に住んでいる**親戚宅や友人宅等へ避難**することも検討してみましょう。

### ■垂直避難(在宅避難)

水害時、自宅が2階建て以上の住宅にお住いの方は、洪水ハザードマップをご確認いただき、ご自身でご判断の上、ご自宅において**垂直避難**することも検討してみましょう。

### ■車両避難(車中泊)

車両避難(車中泊)を行う場所として、各指定避難所の駐車場を開放する予定です。定期的な運動や換気などを心がけ、**車両避難(車中泊)**することも検討してみましょう。

※車両のみの避難の場合には、町内グラウンド及びその駐車場等を開放する予定です。

※垂直避難や車両避難を検討する際には、1週間程度の食料を備蓄するよう心がけましょう。

### ■安全なホテル、宿泊施設等への避難

避難所が過密状態になることを防ぐため、安全な場所にある**ホテルや宿泊施設への避難**を検討してみましょう。

### ■指定避難所への避難

分散して避難することが困難な方は、指定避難所へ避難しましょう。避難所の備蓄品には限りがあります。マスク、体温計、アルコール消毒液、食料など、ご自身に必要な物はあらかじめ準備しておくように心がけてください。

また、現在指定緊急避難場所である地域の公民館等への避難についても検討しております。

台風等の発生状況は、事前にニュース等で知ることができます。また、下記ウェブサイトから、河川の水位情報や土砂災害の危険度が高いエリアを確認できます。

・とちぎリアルタイム  
雨量河川水位情報

<http://www.dif.pref.tochigi.lg.jp/>




・とちぎ土砂災害警戒  
情報

[http://www.dif.pref.tochigi.lg.jp/dosya\\_keikai/](http://www.dif.pref.tochigi.lg.jp/dosya_keikai/)




・川の防災情報

<http://www.river.go.jp>



・川の水位情報

<https://k.river.go.jp>



# 発災時における避難所でのお願い（感染症対策）

分散避難が困難な方は、指定避難所へ避難していただきますが、指定避難所の受付やフロアは次のようになりますので、ご理解とご協力をお願いいたします。

## ■受付

受付は通常の受付に加え、事前受付を設置します。事前受付では、カメラによる表面温度計測を行い、発熱者かどうかを確認させていただきます。

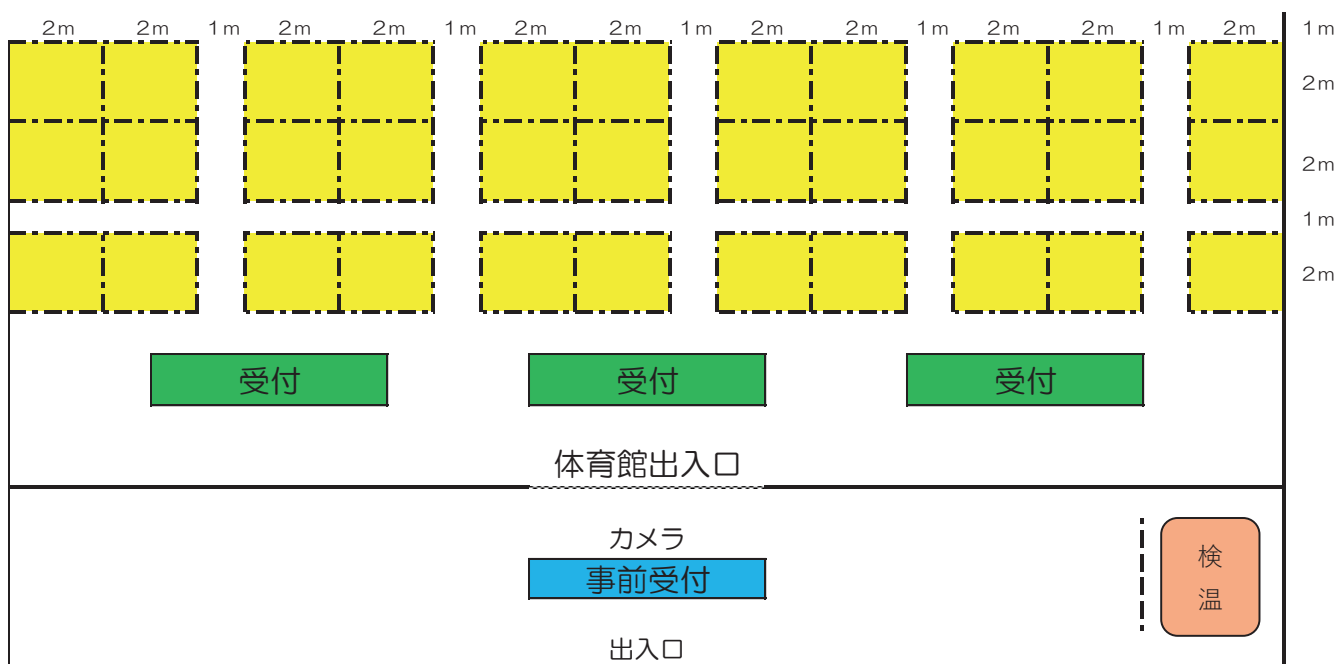
※カメラにより発熱が確認された場合は、体温計で検温をしていただきますので、必ず体温計をご持参ください。

※事前受付を設置したことに伴い、受付が混雑する場合がありますが、ご理解とご協力をお願いいたします。

## ■フロア内

避難者1人あたり、4㎡のスペースになります。スペースにつきましては、床にテープ等で印をつけますので、ご確認をお願いします。

### (レイアウトイメージ)



## ■発熱者等専用スペース

すぐに病院を受診することが困難な発熱者、体調不良の方に専用スペースを設置します。発熱や咳などの症状がある場合は、スタッフへ申し出てください。

## ■衛生管理

頻繁に手洗いするとともに、咳エチケット等の基本的な感染対策を徹底してください。

避難所では、健康管理表を配布しますので、各自で体温の測定を行い、健康状態の確認をお願いします。

## ■野木町避難所運営事前訓練を行いました！

7月13日に町体育センターにおいて、町職員（避難所担当者）を対象に新型コロナウイルス感染症に対応した避難所運営訓練を行いました。

訓練では、受付の設置、フロア内のスペースの確認、感染症対策のための備蓄品の確認、防護服の着脱方法などを学びました。



## ■野木町防災たよりにご登録を！

**一人ひとりが「自らの身の安全は自ら守る」という防災の基本に基づきぜひご登録ください！！**

野木町では、大雨や大雪等の気象警報・特別警報や、大型の地震の震度速報、ゲリラ攻撃情報等の国民保護関係情報など、緊急性のある防災に関わる情報を登録制メール「野木町防災たより」で配信しています。簡単に登録ができますので、皆様のご登録をお願いします。

### 配信する情報の種類

緊急地震速報（震度4以上）、震度速報（震度4以上）、気象警報・特別警報（暴風雪、大雨、洪水、暴風、大雪）、竜巻注意報、国民保護関係（弾道ミサイル情報、航空攻撃情報、ゲリラ・特殊部隊攻撃情報、大規模テロ情報）

※震度速報については、栃木県南部が対象になっていますので、野木町で震度4以上の地震でなくても配信される場合があります。

### 登録方法

**携帯電話で登録**…右記QRコードを読み込むか、「77700003 @ bousai-nogi.jp」に空メールを送信し、返信メールにより会員登録をしてください。



## ■マイ・タイムライン(避難計画シート)の準備を！

マイ・タイムラインは、住民の方一人ひとりの家族構成や生活環境に合わせて、「いつ」「誰が」「何を」するかをあらかじめ時系列で整理した自分自身の防災行動計画です。

広報のぎ8月号で資料を配布していますので、ぜひご活用ください。資料がない方は、右記QRコードを読み込み、町ホームページよりダウンロードいただくか、お手数をお掛けいたしますが、役場総務課消防防災交通係までお越しください。

