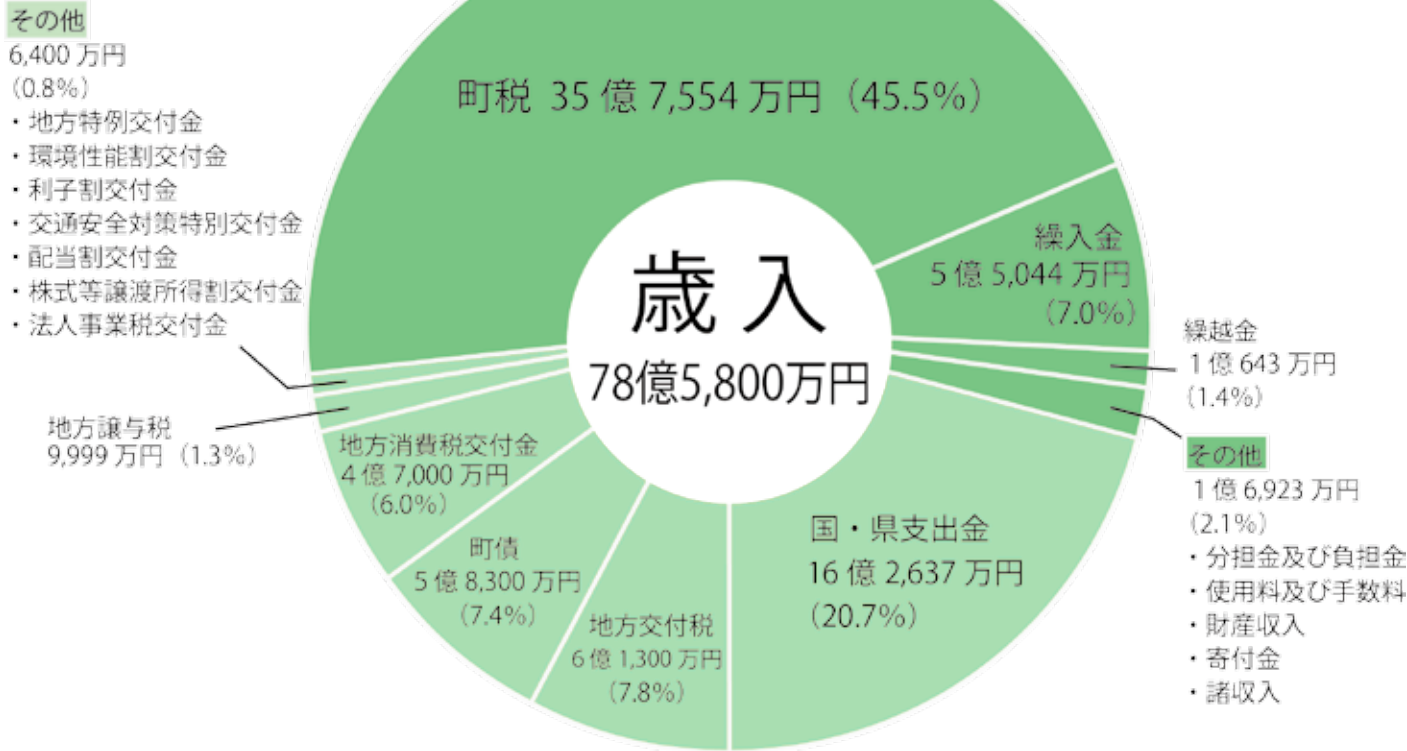


# 令和2年度 野木町 予算

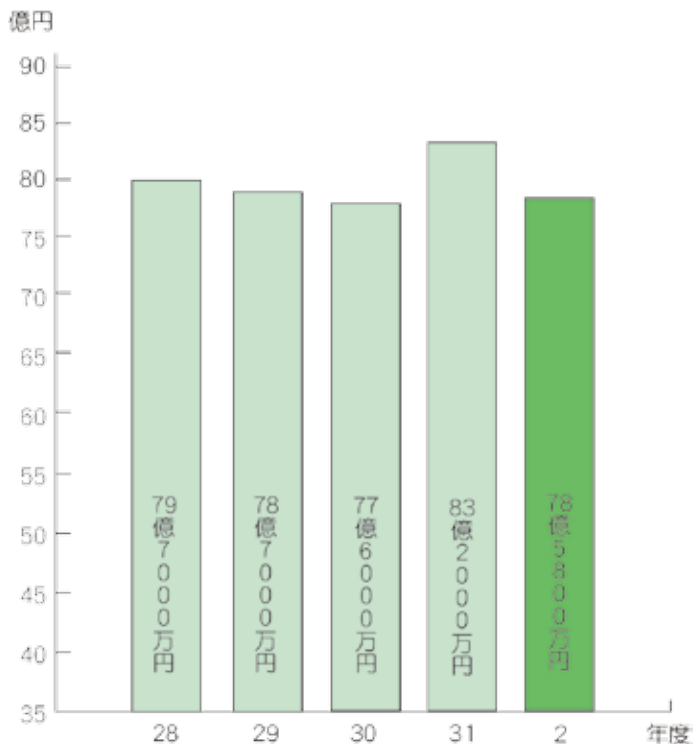
## 一般会計当初予算 78億5,800万円

自主財源 (56.0%)



依存財源 (44.0%)

### 当初予算額の推移



### 基金現在高

令和2年3月31日現在

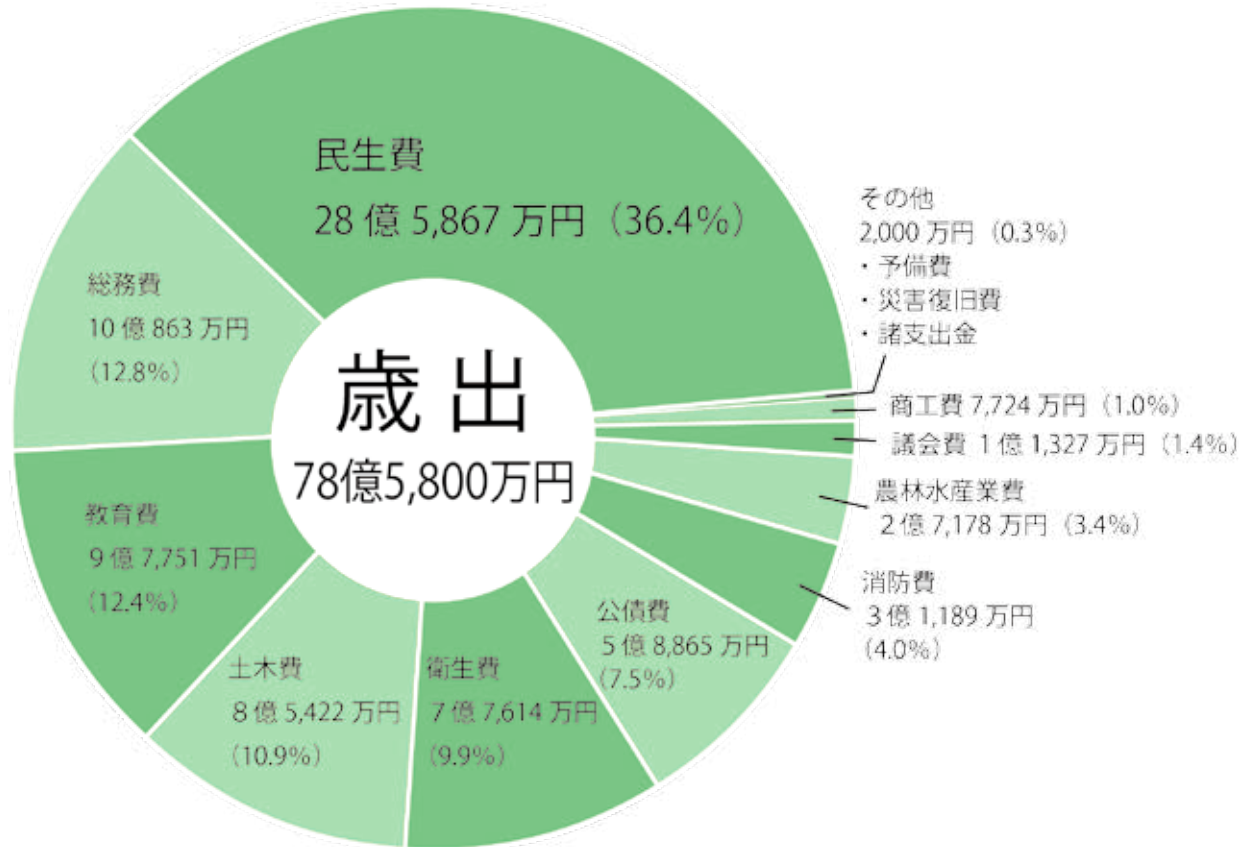
基金名	金額	増減率 (%)
財政調整基金	7億360万円	1.5
減債基金	1億1,321万円	0.0
公共施設整備基金	2億1,661万円	△40.9
義務教育施設整備基金	9,501万円	1.1
地域福祉基金	5,643万円	0.0
災害基金	970万円	1.0
まちづくり基金	1億362万円	0.0
重要文化財野木町煉瓦窯保存基金	661万円	25.7
森林環境譲与税基金	98万円	皆増
土地開発基金	8,742万円	△27.2
一般旅券印紙等購買基金	200万円	0.0
国民健康保険財政調整基金	2億228万円	△14.2
介護保険給付費準備基金	1億8,121万円	11.5

野木町のまちづくりの基本となる令和2年度当初予算が、3月に開催された町議会定例会で成立しました。

一般会計と4つの特別会計の総額は129億2,977万円となります。このうち一般会計は78億5,800万円で、前年度と比較すると4億6,200万円(5.6%)の減となっています。主な理由は、土木費が5億5,768万円、総務費が1億593万円の減額のほか、民生費が8,909万円、農林水産業費が5,404万円の増額などです。

町の財政事情は、今後数年の間厳しい状況が続くと見込まれますが、「やさしさと安らぎに満ちた明るいまち」を目指し、野木町財政計画に基づく財政運営の健全化を推進しつつ、安全・安心のまちづくり、少子高齢化対策、町の活性化策などに、重点的・効率的な予算配分を行いました。

問政策課 図(57)4208



## 公債現在高

令和2年3月31日現在

事業債名	金額	増減率(%)
一般会計事業債	70億974万円	7.5
農業集落排水事業債	2億6,078万円	△9.3
下水道事業債	39億2,636万円	△0.4
町営墓地事業債	4,361万円	△13.1
水道事業債	8億1,895万円	△3.2
合計	120億5,944万円	3.5

## 財産現在高

令和2年3月31日現在

区分	土地 (㎡)	建物 (㎡)	
行政財産	本庁舎	24,306.94	5,213.26
	警察(消防)施設	3,308.52	1,055.08
	その他の施設	4,889.70	458.54
公共用財産	学校	213,525.14	47,396.72
	公営住宅	2,084.00	498.36
	公園	287,864.31	447.99
	児童館	2,907.70	1,037.34
	その他の施設	239,465.45	20,728.87
普通財産	117,391.81	1,134.24	
合計	895,743.57	77,970.40	

## 用語解説

### ①町税

みなさんが町に納めた税金

### ②地方譲与税

自動車重量税などの一部で、もともと地方税として納めるべきものを、国税として徴収し、町へ譲与されるお金

### ③利子割交付金

国が徴収した利子税の中から町へ交付されるお金

### ④地方消費税交付金

消費税の一部で国から交付されるお金

### ⑤地方交付税

所得税など国が徴収した税金の中から町の財政状況に応じて交付されるお金

### ⑥繰入金

町が持っている基金の取り崩しにより繰入れられるお金

### ⑦地方特例交付金

恒久的な減税に伴う地方税の減収額の一部を補てんするため、地方税の代替えの財源として交付されるもの

### ⑧町債

公共事業を行うための長期借入金のこと

## 令和2年度 会計別予算

会計名		本年度予算額	前年度予算額	比較増減額	増減率(%)
一般会計		78億5,800万円	83億2,000万円	△4億6,200万円	△5.6
特別会計	国民健康保険特別会計	26億9,043万円	27億5,499万円	△6,456万円	△2.3
	介護保険特別会計	20億424万円	19億7,896万円	2,528万円	1.3
	後期高齢者医療特別会計	3億2,654万円	3億700万円	1,954万円	6.4
	農業集落排水事業特別会計	—	6,645万円	△6,645万円	皆減
	公共下水道事業特別会計	—	7億8,308万円	△7億8,308万円	皆減
	町営墓地事業特別会計	5,056万円	5,273万円	△217万円	△4.1
水道事業	収益的収入	4億749万円	4億416万円	333万円	0.8
	収益的支出	3億8,033万円	3億6,420万円	1,613万円	4.4
	資本的収入	1億3,819万円	2億2,954万円	△9,135万円	△39.8
	資本的支出	2億6,330万円	4億4,203万円	△1億7,873万円	△40.4
下水道事業	収益的収入	7億2,641万円	—	7億2,641万円	皆増
	収益的支出	6億5,157万円	—	6億5,157万円	皆増
	資本的収入	2億9,680万円	—	2億9,680万円	皆増
	資本的支出	5億4,944万円	—	5億4,944万円	皆増

※四捨五入により数値が合わない場合があります。

1人当たりが負担する町税	1人当たりに使われるお金
町民税 64,038円	民生費 111,824円
固定資産税 67,267円	教育費 38,238円
町たばこ税 6,220円	土木費 33,415円
軽自動車税 2,341円	総務費・衛生費・公債費他 123,909円

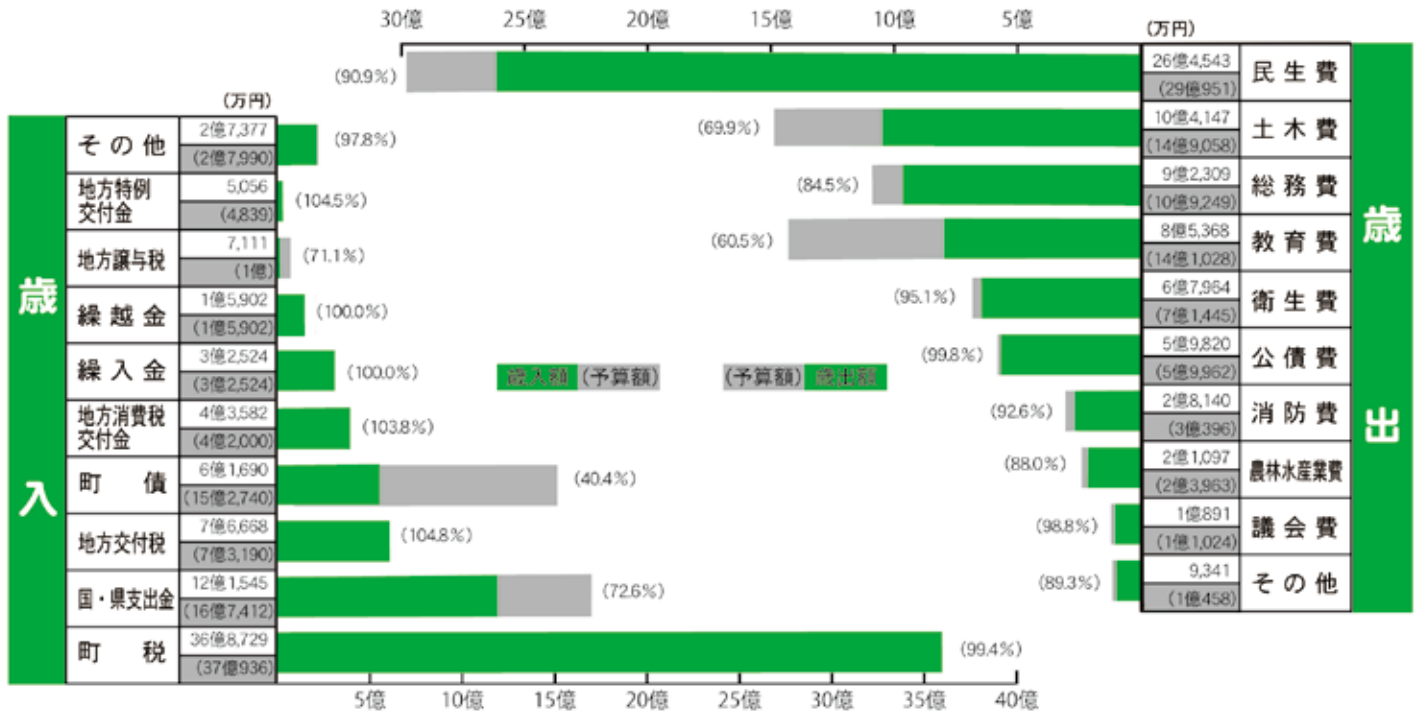
令和2年3月31日住基人口25,564人より計算

### 主な事業の予算(一般会計)

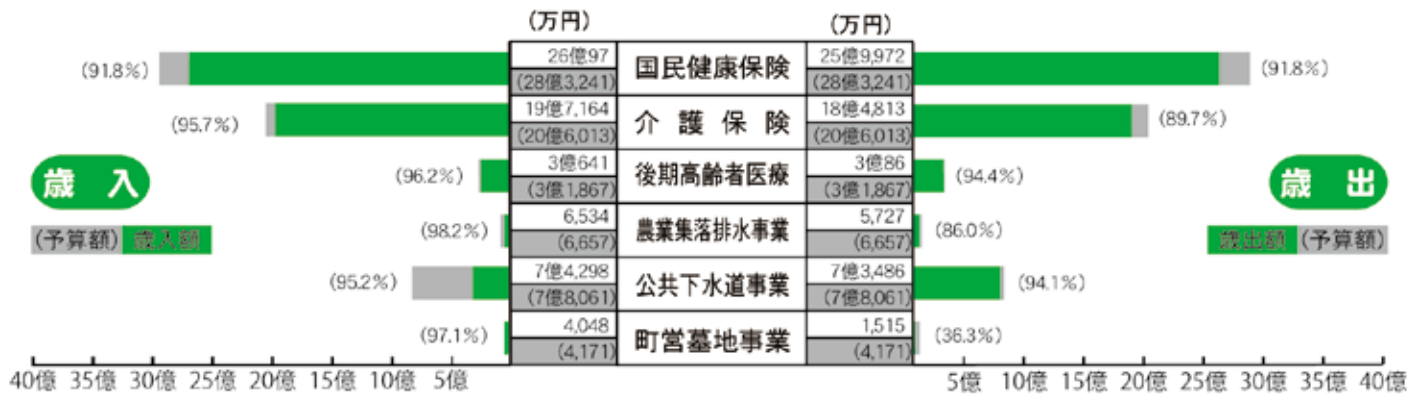
- 児童保育事業 5億6,959万円
- 自立支援給付事業 5億5,206万円
- 児童手当給付事業 3億8,790万円
- 小山広域保健衛生組合負担金 3億5,159万円
- 常備消防事務委託事業 2億3,304万円
- 二級幹線4号線(第一松原踏切)道路改良事業 1億3,363万円
- ごみ収集運搬事業 1億1,406万円
- こども医療費助成事業 9,600万円
- 学童保育事業 9,422万円
- 幼児教育無償化事業 6,960万円

# 令和元年度 予算の執行状況

## ● 令和元年度の一般会計予算執行状況（繰越事業費含む）（令和2年3月31日現在）



## ● 令和元年度の特別会計予算執行状況（繰越事業費含む）（令和2年3月31日現在）



## ● 水道事業（令和2年3月31日現在）

