

# 経営比較分析表（令和4年度決算）

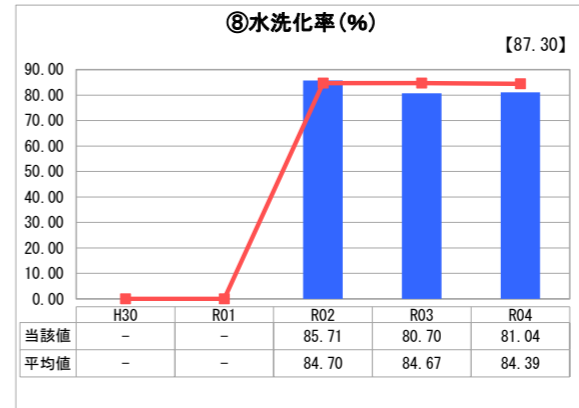
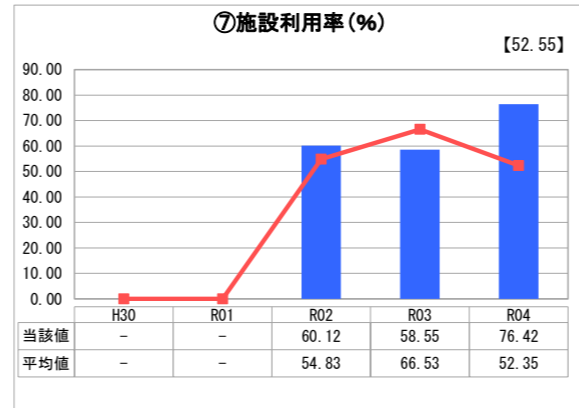
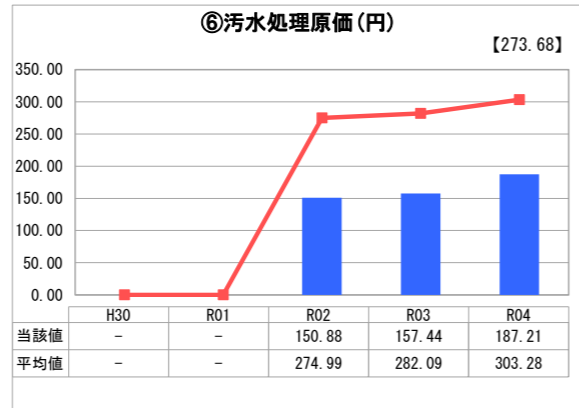
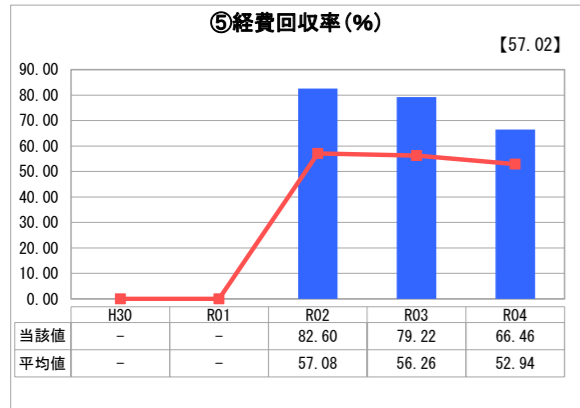
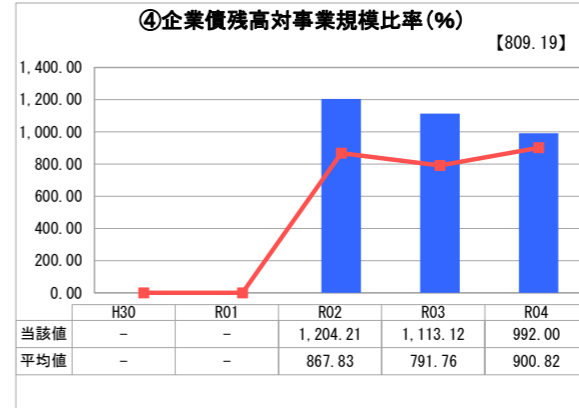
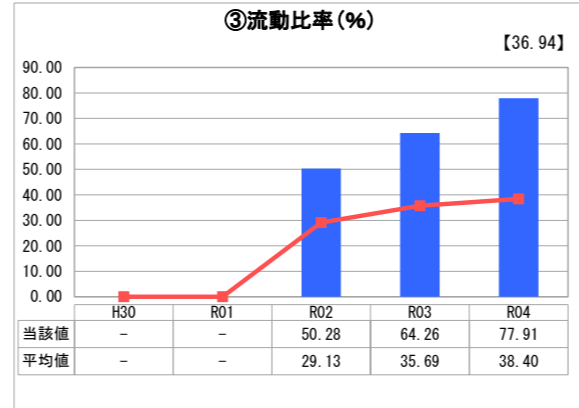
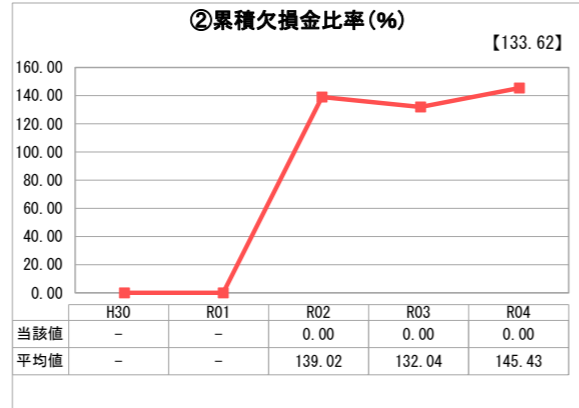
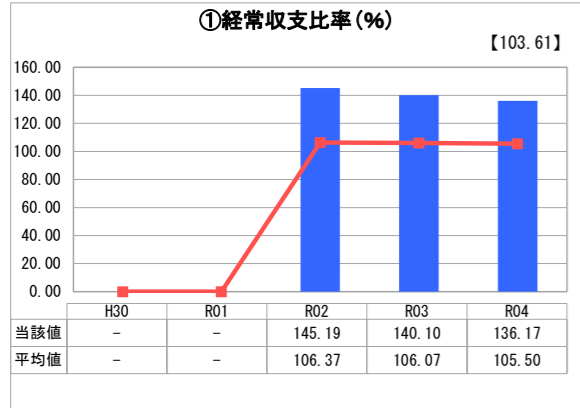
栃木県 野木町

業務名	業種名	事業名	類似団体区分	管理者の情報
法適用	下水道事業	農業集落排水	F2	非設置
資金不足比率(%)	自己資本構成比率(%)	普及率(%)	有収率(%)	1か月20m <sup>3</sup> 当たり家庭料金(円)
-	83.13	4.37	82.64	2,530

人口(人)	面積(km <sup>2</sup> )	人口密度(人/km <sup>2</sup> )
25,164	30.27	831.32
処理区域内人口(人)	処理区域面積(km <sup>2</sup> )	処理区域内人口密度(人/km <sup>2</sup> )
1,097	0.46	2,384.78

グラフ凡例	
■	当該団体値（当該値）
—	類似団体平均値（平均値）
【	令和4年度全国平均

## 1. 経営の健全性・効率性



## 分析欄

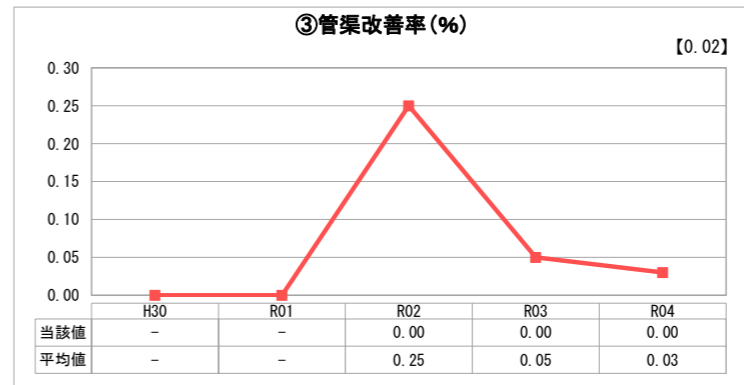
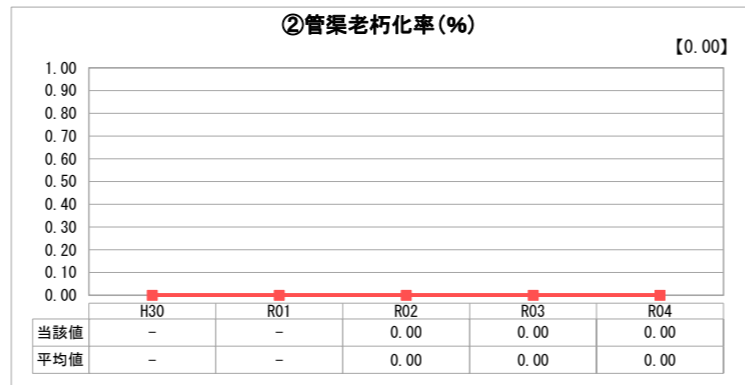
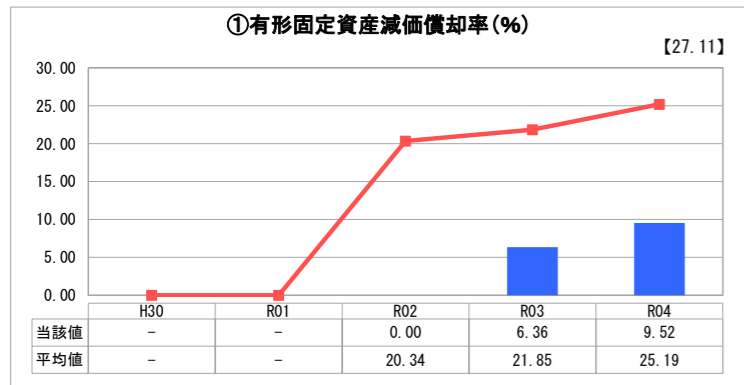
### 1. 経営の健全性・効率性について

「①経常収支比率」は、100%を上回っており、単年度収支は黒字となっている。一般会計からの繰入に依存しているため、自己財源の確保に努める。「③流動比率」は100%を下回っているものの、全国平均や類似団体平均を上回っている。しかし、「⑤経費回収率」が100%を下回っていることから一般会計からの繰入に依存していることが分かる。このため、適切な経営を考えていかなければならない。「④企業債残高対事業規模比率」は全国平均や類似団体平均よりも高くなっている。施設の更新等で今後も高い数値を推移することが想定されるため、平均値と乖離し過ぎないように経営改善の検討が必要である。一方で「⑥汚水処理原価」は全国平均や類似団体平均よりも大幅に低くなっているため、今後も低い水準を維持できるよう適宜経営改善を行っていく必要がある。「⑦施設利用率」は全国平均や類似団体平均を上回っているが、「⑧水洗化率」は平均並みである。住民への接続を呼びかけ、水洗化率の向上を促進し、より能率的な施設利用を目指していく。

### 2. 老朽化の状況について

野木町の農業集落排水事業は2地区で事業を行っており、佐田野地区では平成11年、川西地区では平成17年から供用を開始している。現在管渠の不備は確認されていないが処理場やポンプ場では修繕箇所が多々見受けられる状況である。令和2年度に策定した最適整備構想をもとに、計画的な老朽化対策を図っていく。

## 2. 老朽化の状況



## 全体総括

経営の健全性・効率性の項目によっては、類似団体の平均値よりも数値が上回っているが、経費回収率に課題がみられた。本事業はすでに整備工事が完了しているが、約2割の方が未接続の状況である。また、佐田野地区において、規制緩和による宅地開発を促進しており、接続率の向上が期待され、使用料の増収を見込めるものの、汚水処理にかかる費用をすべて賄うことは難しい状況である。施設の老朽化に伴う維持管理費、管渠更新等の費用拡大も懸念されているが、最適整備構想策定により有効で適切な処理方法を検討するとともに、改修・更新を計画的に取り組んでいく。

※ 「経常収支比率」、「累積欠損金比率」、「流動比率」、「有形固定資産減価償却率」及び「管渠老朽化率」については、法非適用企業では算出できないため、法適用企業のみ類似団体平均値及び全国平均を算出しています。