

適切な水道料金の体系について

令和7年8月7日
事務局説明資料



1 水道料金の体系について

(1) 水道料金の体系

一般的に水道料金は使用者の水使用の有無に関係なく、固定的にかかる経費を負担してもらう「基本料金」と使用した水量に応じて必要となる経費を負担してもらう「従量料金」から構成される「二部料金制」を採用している。
また、水道メーターの口径の違いによって料金を設定する「口径別料金体系」や用途別に設定する「用途別料金体系」がある。

料金体系の種類

一部料金制

定額料金制

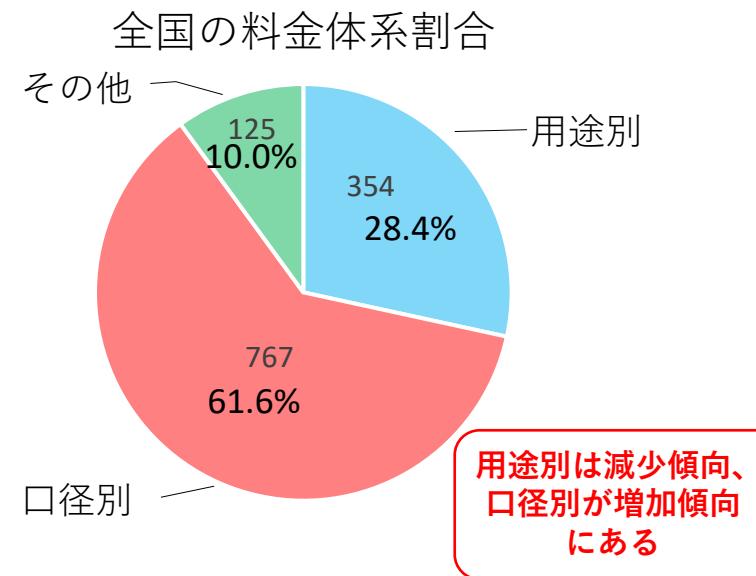
従量料金制

二部料金制

基本料金
従量料金

【無差別型】
単純均一制

【差別型】
口径別料金
用途別料金
逡増型料金等




水道料金算定要領に基づく、**二部料金制**（基本料金+従量料金）かつ**口径別**を採用することで、サービス供給原価に対応した算定となる

2 水道料金算定要領に基づく料金体系

(1) 現行と水道料金算定要領に基づく算定との比較

(税抜き)

| 項目 | | 口径 (mm) | | | | | | | |
|-----|------|--|--------|--------|--------|--------|--------|---------|---------|
| | | 13 | 20 | 25 | 30 | 40 | 50 | 75 | 100 |
| 現行 | 基本料金 | 1,000円 | 1,050円 | 1,060円 | 1,120円 | 1,150円 | 1,910円 | 2,200円 | 2,540円 |
| | 従量料金 | 11m ³ から130円/m ³ | | | | | | | |
| 算定後 | 基本料金 | 670円 | 1,130円 | 1,570円 | 2,260円 | 3,700円 | 6,530円 | 13,810円 | 29,200円 |
| | 従量料金 | 1m ³ から101円/m ³ | | | | | | | |



※現行は基本料金+メーター使用料

口径別の平均料金比較 (税込)

| 口径 | 期間中契約件数見込み | 1カ月当たり平均調定水量 | 現行料金 | 算定要領に基づく料金体系 | 改定率 |
|-------|------------|---------------------|----------|--------------|---------|
| 13mm | 13,343件 | 12m ³ | 1,386円 | 2,070円 | 49.35% |
| 20mm | 37,554件 | 19m ³ | 2,442円 | 3,354円 | 37.35% |
| 25mm | 690件 | 31m ³ | 4,169円 | 5,174円 | 24.03% |
| 30mm | 45件 | 17m ³ | 2,233円 | 4,375円 | 95.92% |
| 40mm | 205件 | 269m ³ | 38,302円 | 33,956円 | ▲11.35% |
| 50mm | 145件 | 412m ³ | 59,587円 | 52,956円 | ▲11.13% |
| 75mm | 45件 | 2,026m ³ | 290,708円 | 240,280円 | ▲17.35% |
| 100mm | 0件 | 0m ³ | 0円 | 0円 | 0.00% |

算定要領に基づく料金体系は、個別原価計算による料金体系ではあるが、現行の料金体系が、一般家庭の水道料金が安価となるよう配慮されたものであると急激な変化をもたらすことから、**段階的に理想形に近づけていく激変緩和が必要となる**

2 水道料金算定要領に基づく料金体系

(2) 激変緩和の調整

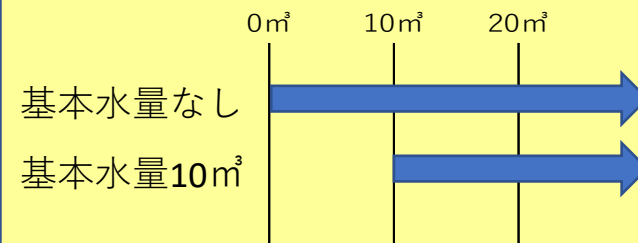
野木町の料金体系では基本水量を設けている。基本水量制とは基本料金に一定の水量を付与し最低限の生活用水を平等に確保するとともに、料金の低減化を図るために導入されている。しかし、近年核家族化や一人世帯の増加によって基本水量に満たない使用者が増加しており、基本水量制に不公平感を抱く懸念がある。

基本水量制では少量使用者の負担が減る体系となっている。

| 口径 | 1カ月当たり平均調定水量 | 現行料金 | 算定要領に基づく料金体系 | 改定率 |
|-------|---------------------|----------|--------------|---------|
| 13mm | 12m ³ | 1,386円 | 2,070円 | 49.35% |
| 20mm | 19m ³ | 2,442円 | 3,354円 | 37.35% |
| 25mm | 31m ³ | 4,169円 | 5,174円 | 24.03% |
| 30mm | 17m ³ | 2,233円 | 4,375円 | 95.92% |
| 40mm | 269m ³ | 38,302円 | 33,956円 | ▲11.35% |
| 50mm | 412m ³ | 59,587円 | 52,956円 | ▲11.13% |
| 75mm | 2,026m ³ | 290,708円 | 240,280円 | ▲17.35% |
| 100mm | 0m ³ | 0円 | 0円 | 0.00% |

※30mmでは口径に対し使用水量の実績が低いため高水準になっている。

従量料金にかかる水量



水道料金算定要領

基本水量を付与する料金は料金の急変を招かないよう漸進的に解消するものとし、経過的に残置することはやむを得ない。

基本水量の調整などにより口径ごとに生じている大幅な改定率を修正していく

3 激変緩和を図るための調整

(1) 基本料金の調整

現行の基本料金については、一律の金額にメーター使用料を加算する算定となっており、口径による金額差が小さくなっている。口径別料金では準備料金（基本料金）に配分すべき経費は口径の大小によりかかる経費に大きな差異があるため定額均一で配賦できないと考えられている。

一度に変更した場合は大きな変化が生じるため、複数の調整を検討する。

複数パターンの比較（税抜）

| 口径 | 現行料金 | | 算定要領試算 | | 調整パターン① | | 調整パターン② | | 調整パターン③ | |
|-------|-------|------------|--------|-----------|---------|------------|---------|------------|---------|------------|
| | 金額 | 13mmに対する割合 | 金額 | 13mmに対する増 | 金額 | 13mmに対する割合 | 金額 | 13mmに対する割合 | 金額 | 13mmに対する割合 |
| 13mm | 1,000 | 100.0% | 670 | 100.0% | 840 | 100.0% | 850 | 100.0% | 910 | 100.0% |
| 20mm | 1,050 | 105.0% | 1,130 | 168.7% | 1,100 | 131.0% | 1,090 | 128.2% | 1,080 | 118.7% |
| 25mm | 1,060 | 106.0% | 1,570 | 234.3% | 1,240 | 147.6% | 1,320 | 155.3% | 1,180 | 129.7% |
| 30mm | 1,120 | 112.0% | 2,260 | 337.3% | 1,400 | 166.7% | 1,730 | 203.5% | 1,330 | 146.2% |
| 40mm | 1,150 | 115.0% | 3,700 | 552.2% | 2,130 | 253.6% | 2,460 | 289.4% | 1,830 | 201.1% |
| 50mm | 1,910 | 191.0% | 6,530 | 974.6% | 5,160 | 614.3% | 4,320 | 508.2% | 4,140 | 454.9% |
| 75mm | 2,200 | 220.0% | 13,810 | 2,061.2% | 7,750 | 922.6% | 8,070 | 949.4% | 5,950 | 653.8% |
| 100mm | 2,540 | 254.0% | 29,200 | 4,358.2% | 11,640 | 1,385.7% | 15,080 | 1,774.1% | 8,550 | 939.6% |

口径別の料金体系でありながら**現行との金額差による影響がなるべく少なくなる調整**で試算

パターン①・・・準備料金に配賦された固定費の1/2を現行料金の13mmに対する割合を戸数で乗じた配賦率に基づき再配賦

パターン②・・・準備料金に配賦された固定費の1/2を検針・集金関係経費に加算し、均等に再配賦

パターン③・・・準備料金に配賦された固定費の2/3を現行料金の13mmに対する割合を戸数で乗じた配賦率に1/3、検針・集金関係経費に1/3加算して再配賦

3 激変緩和を図るための調整

(2) 従量料金の調整

現行の従量料金については、基本水量が設定されており、少量使用者の負担が少ない体系となっている。従量料金は個別原価主義の立場から均一単価が原則とされているが、基本水量を付与する料金は、激変を招かないよう漸進的に解消するものとされていることから、逦増性も含め複数パターンの検討をする。

複数パターンの比較 (税込)

| 口径 | 1カ月当たり 平均調定水量 | 現行料金 基本水量10㎡ 従量料金143円 | 算定要領に基づく料金体系 1㎡～:110円 | | 調整パターン① 基本水量7㎡ 従量料金159円 | | 調整パターン② 1㎡～:66円、11㎡～143円 | | 調整パターン③ 1㎡～:33円、11㎡～165円 | |
|-------|------------------|-----------------------------|--------------------------|---------|----------------------------|---------|-----------------------------|---------|-----------------------------|---------|
| | | | 料金 | 改定率 | 料金 | 改定率 | 料金 | 改定率 | 料金 | 改定率 |
| 13mm | 12㎡ | 1,386円 | 2,321円 | 67.46% | 1,799円 | 29.76% | 1,947円 | 40.48% | 1,661円 | 19.84% |
| 20mm | 19㎡ | 2,442円 | 3,278円 | 34.23% | 3,102円 | 27.03% | 3,135円 | 28.38% | 3,003円 | 22.97% |
| 25mm | 31㎡ | 4,169円 | 4,708円 | 12.93% | 5,126円 | 22.96% | 4,961円 | 19.00% | 5,093円 | 22.16% |
| 30mm | 17㎡ | 2,233円 | 3,333円 | 49.26% | 3,058円 | 36.95% | 3,124円 | 39.90% | 2,948円 | 32.02% |
| 40mm | 269㎡ | 38,302円 | 31,603円 | ▲17.49% | 43,802円 | 14.36% | 39,710円 | 3.68% | 45,078円 | 17.69% |
| 50mm | 412㎡ | 59,587円 | 49,874円 | ▲16.30% | 69,152円 | 16.05% | 62,700円 | 5.22% | 71,214円 | 19.51% |
| 75mm | 2,026㎡ | 290,708円 | 229,405円 | ▲21.09% | 328,576円 | 13.03% | 295,493円 | 1.65% | 339,515円 | 16.79% |
| 100mm | 0㎡ | 2,420円 | 9,405円 | 288.64% | 9,405 | 288.64% | 9,405 | 288.64% | 9,405 | 288.64% |

基本水量を廃止したうえで、現行との金額差による影響がなるべく少なくなる調整とするため逦増性での試算

パターン①・・・基本水量を7㎡として設定、減収分を従量料金に転嫁

パターン②・・・10㎡まで、11㎡からの2段階による逦増性、2段階目料金を現行の従量料金と同額になるように設定

パターン③・・・10㎡まで、11㎡からの2段階による逦増性、ボリューム層の改定率が30%前後に収まるように設定

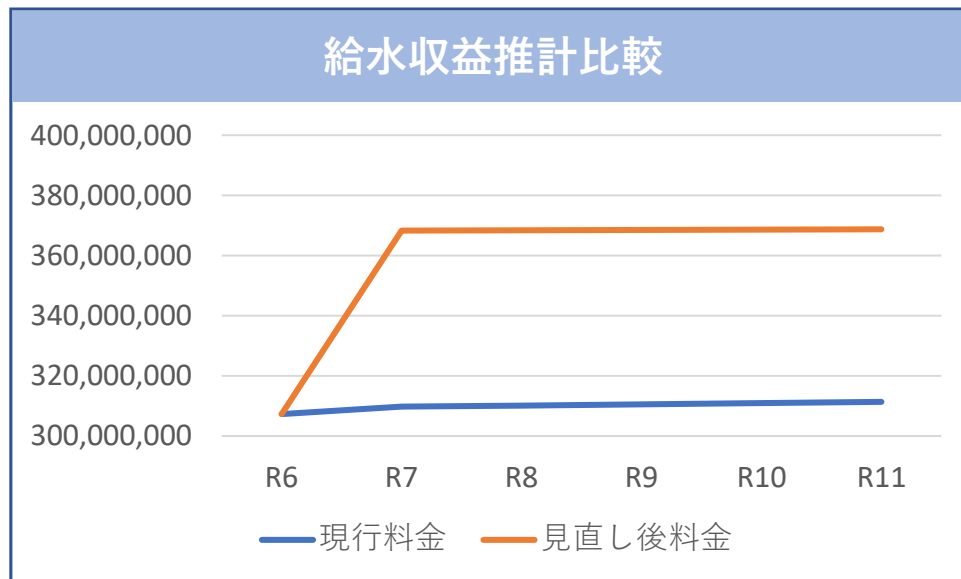
3 激変緩和を図るための調整

(3) 調整後の料金推計

| 項目 | R7 | R8 | R9 | R10 | R11 | 供給単価 (円/m ³) | | 平均改定率 (%) |
|-------------------------|-------------|-------------|-------------|-------------|-------------|--------------------------|--------|-----------|
| | | | | | | 見直し後単価 | 現行 | |
| 有収水量 (m ³) | 2,366,512 | 2,354,529 | 2,342,546 | 2,330,456 | 2,318,687 | | | |
| 有収水量10m ³ まで | 963,644 | 958,764 | 953,885 | 948,962 | 944,169 | | | |
| 有収水量11m ³ 以降 | 1,402,868 | 1,395,765 | 1,388,661 | 1,381,494 | 1,374,518 | | | |
| 従量料金10m ³ まで | 28,909,320 | 28,762,920 | 28,616,550 | 28,468,860 | 28,325,070 | | | |
| 従量料金11m ³ 以降 | 210,430,200 | 209,364,750 | 208,299,150 | 207,224,100 | 206,177,700 | | | |
| 従量料金計 | 239,339,520 | 238,127,670 | 236,915,700 | 235,692,960 | 234,502,770 | | | |
| 基本料金 (円) | 128,935,080 | 130,233,840 | 131,545,560 | 132,881,160 | 134,216,760 | | | |
| 給水収益 | 368,274,600 | 368,361,510 | 368,461,260 | 368,574,120 | 368,719,530 | | | |
| 供給単価 | 155.6 | 156.4 | 157.3 | 158.2 | 159.0 | 157.3 | 127.24 | 23.62 |

現在の傾向として契約件数は増加、有収水量は減少の傾向であるため、基本料金は増加し、従量料金は減少していく見込みとなっている。

給水収益推計比較



- 基本料金の増加、従量料金の減少が予測され、差引でほぼ横ばいの推計となる
- 世帯数は増加しているが、世帯あたりの人口が減少している
- 世帯数や人口の動態は引き続き注視していく必要があり、**5年程度を目安に今後も検討していく**
- 今回の見直しでは**激変緩和のため、基本料金の調整や逡増制の導入をしているため、使用者への影響を鑑みながら徐々に解消していく必要がある**

※詳細なシミュレーションを図るため、基本料金と従量料金をそれぞれ積み上げて積算している (前回是有収水量×使用料単価)
 ※算定期間として5年間抽出しているため、実際の引き上げ期間とは異なる

料金単価比較

<< 現行 (税抜) >>

| 口径 | 基本料金 | | | 従量料金 |
|-------|-----------|---------|-------|------|
| | 基本 使用料 | メーター使用料 | 計 | |
| 13mm | 950 | 50 | 1,000 | 130 |
| 20mm | 950 | 100 | 1,050 | 130 |
| 25mm | 950 | 110 | 1,060 | 130 |
| 30mm | 950 | 170 | 1,120 | 130 |
| 40mm | 950 | 200 | 1,150 | 130 |
| 50mm | 950 | 960 | 1,910 | 130 |
| 75mm | 950 | 1,250 | 2,200 | 130 |
| 100mm | 950 | 1,590 | 2,540 | 130 |

<< 見直し後 (税抜) >>

| 口径 | 基本 使用料 | 従量料金 | |
|-------|-----------|-------|-------|
| | | 10㎡まで | 1 1㎡~ |
| 13mm | 910 | 30 | 150 |
| 20mm | 1,080 | 30 | 150 |
| 25mm | 1,180 | 30 | 150 |
| 30mm | 1,330 | 30 | 150 |
| 40mm | 1,830 | 30 | 150 |
| 50mm | 4,140 | 30 | 150 |
| 75mm | 5,950 | 30 | 150 |
| 100mm | 8,550 | 30 | 150 |

<< 見直し後料金表 (税込) >>

| 水量 | 13mm | 20mm | 25mm | 30mm | 40mm | 50mm | 75mm | 100mm |
|------|---------|---------|---------|---------|---------|---------|---------|---------|
| 1 | 1,034 | 1,221 | 1,331 | 1,496 | 2,046 | 4,587 | 6,578 | 9,438 |
| 2 | 1,067 | 1,254 | 1,364 | 1,529 | 2,079 | 4,620 | 6,611 | 9,471 |
| 3 | 1,100 | 1,287 | 1,397 | 1,562 | 2,112 | 4,653 | 6,644 | 9,504 |
| 4 | 1,133 | 1,320 | 1,430 | 1,595 | 2,145 | 4,686 | 6,677 | 9,537 |
| 5 | 1,166 | 1,353 | 1,463 | 1,628 | 2,178 | 4,719 | 6,710 | 9,570 |
| 6 | 1,199 | 1,386 | 1,496 | 1,661 | 2,211 | 4,752 | 6,743 | 9,603 |
| 7 | 1,232 | 1,419 | 1,529 | 1,694 | 2,244 | 4,785 | 6,776 | 9,636 |
| 8 | 1,265 | 1,452 | 1,562 | 1,727 | 2,277 | 4,818 | 6,809 | 9,669 |
| 9 | 1,298 | 1,485 | 1,595 | 1,760 | 2,310 | 4,851 | 6,842 | 9,702 |
| 10 | 1,331 | 1,518 | 1,628 | 1,793 | 2,343 | 4,884 | 6,875 | 9,735 |
| 11 | 1,496 | 1,683 | 1,793 | 1,958 | 2,508 | 5,049 | 7,040 | 9,900 |
| 12 | 1,661 | 1,848 | 1,958 | 2,123 | 2,673 | 5,214 | 7,205 | 10,065 |
| 13 | 1,826 | 2,013 | 2,123 | 2,288 | 2,838 | 5,379 | 7,370 | 10,230 |
| 14 | 1,991 | 2,178 | 2,288 | 2,453 | 3,003 | 5,544 | 7,535 | 10,395 |
| 15 | 2,156 | 2,343 | 2,453 | 2,618 | 3,168 | 5,709 | 7,700 | 10,560 |
| 20 | 2,981 | 3,168 | 3,278 | 3,443 | 3,993 | 6,534 | 8,525 | 11,385 |
| 30 | 4,631 | 4,818 | 4,928 | 5,093 | 5,643 | 8,184 | 10,175 | 13,035 |
| 40 | 6,281 | 6,468 | 6,578 | 6,743 | 7,293 | 9,834 | 11,825 | 14,685 |
| 50 | 7,931 | 8,118 | 8,228 | 8,393 | 8,943 | 11,484 | 13,475 | 16,335 |
| 100 | 16,181 | 16,368 | 16,478 | 16,643 | 17,193 | 19,734 | 21,725 | 24,585 |
| 200 | 32,681 | 32,868 | 32,978 | 33,143 | 33,693 | 36,234 | 38,225 | 41,085 |
| 300 | 49,181 | 49,368 | 49,478 | 49,643 | 50,193 | 52,734 | 54,725 | 57,585 |
| 400 | 65,681 | 65,868 | 65,978 | 66,143 | 66,693 | 69,234 | 71,225 | 74,085 |
| 500 | 82,181 | 82,368 | 82,478 | 82,643 | 83,193 | 85,734 | 87,725 | 90,585 |
| 1000 | 164,681 | 164,868 | 164,978 | 165,143 | 165,693 | 168,234 | 170,225 | 173,085 |
| 2000 | 329,681 | 329,868 | 329,978 | 330,143 | 330,693 | 333,234 | 335,225 | 338,085 |
| 3000 | 494,681 | 494,868 | 494,978 | 495,143 | 495,693 | 498,234 | 500,225 | 503,085 |
| 5000 | 824,681 | 824,868 | 824,978 | 825,143 | 825,693 | 828,234 | 830,225 | 833,085 |

<< 現行比較 (円) >>

| 水量 | 13mm | 20mm | 25mm | 30mm | 40mm | 50mm | 75mm | 100mm |
|------|---------|---------|---------|---------|---------|---------|---------|---------|
| 1 | ▲66 | 66 | 165 | 264 | 781 | 2,486 | 4,158 | 6,644 |
| 2 | ▲33 | 99 | 198 | 297 | 814 | 2,519 | 4,191 | 6,677 |
| 3 | 0 | 132 | 231 | 330 | 847 | 2,552 | 4,224 | 6,710 |
| 4 | 33 | 165 | 264 | 363 | 880 | 2,585 | 4,257 | 6,743 |
| 5 | 66 | 198 | 297 | 396 | 913 | 2,618 | 4,290 | 6,776 |
| 6 | 99 | 231 | 330 | 429 | 946 | 2,651 | 4,323 | 6,809 |
| 7 | 132 | 264 | 363 | 462 | 979 | 2,684 | 4,356 | 6,842 |
| 8 | 165 | 297 | 396 | 495 | 1,012 | 2,717 | 4,389 | 6,875 |
| 9 | 198 | 330 | 429 | 528 | 1,045 | 2,750 | 4,422 | 6,908 |
| 10 | 231 | 363 | 462 | 561 | 1,078 | 2,783 | 4,455 | 6,941 |
| 11 | 253 | 385 | 484 | 583 | 1,100 | 2,805 | 4,477 | 6,963 |
| 12 | 275 | 407 | 506 | 605 | 1,122 | 2,827 | 4,499 | 6,985 |
| 13 | 297 | 429 | 528 | 627 | 1,144 | 2,849 | 4,521 | 7,007 |
| 14 | 319 | 451 | 550 | 649 | 1,166 | 2,871 | 4,543 | 7,029 |
| 15 | 341 | 473 | 572 | 671 | 1,188 | 2,893 | 4,565 | 7,051 |
| 20 | 451 | 583 | 682 | 781 | 1,298 | 3,003 | 4,675 | 7,161 |
| 30 | 671 | 803 | 902 | 1,001 | 1,518 | 3,223 | 4,895 | 7,381 |
| 40 | 891 | 1,023 | 1,122 | 1,221 | 1,738 | 3,443 | 5,115 | 7,601 |
| 50 | 1,111 | 1,243 | 1,342 | 1,441 | 1,958 | 3,663 | 5,335 | 7,821 |
| 100 | 2,211 | 2,343 | 2,442 | 2,541 | 3,058 | 4,763 | 6,435 | 8,921 |
| 200 | 4,411 | 4,543 | 4,642 | 4,741 | 5,258 | 6,963 | 8,635 | 11,121 |
| 300 | 6,611 | 6,743 | 6,842 | 6,941 | 7,458 | 9,163 | 10,835 | 13,321 |
| 400 | 8,811 | 8,943 | 9,042 | 9,141 | 9,658 | 11,363 | 13,035 | 15,521 |
| 500 | 11,011 | 11,143 | 11,242 | 11,341 | 11,858 | 13,563 | 15,235 | 17,721 |
| 1000 | 22,011 | 22,143 | 22,242 | 22,341 | 22,858 | 24,563 | 26,235 | 28,721 |
| 2000 | 44,011 | 44,143 | 44,242 | 44,341 | 44,858 | 46,563 | 48,235 | 50,721 |
| 3000 | 66,011 | 66,143 | 66,242 | 66,341 | 66,858 | 68,563 | 70,235 | 72,721 |
| 5000 | 110,011 | 110,143 | 110,242 | 110,341 | 110,858 | 112,563 | 114,235 | 116,721 |

<< 現行比較 (改定率) >>

| 水量 | 13mm | 20mm | 25mm | 30mm | 40mm | 50mm | 75mm | 100mm |
|------|-------|-------|-------|-------|-------|--------|--------|--------|
| 1 | ▲6.00 | 5.71 | 14.15 | 21.43 | 61.74 | 118.32 | 171.82 | 237.80 |
| 2 | ▲3.00 | 8.57 | 16.98 | 24.11 | 64.35 | 119.90 | 173.18 | 238.98 |
| 3 | 0.00 | 11.43 | 19.81 | 26.79 | 66.96 | 121.47 | 174.55 | 240.16 |
| 4 | 3.00 | 14.29 | 22.64 | 29.46 | 69.57 | 123.04 | 175.91 | 241.34 |
| 5 | 6.00 | 17.14 | 25.47 | 32.14 | 72.17 | 124.61 | 177.27 | 242.52 |
| 6 | 9.00 | 20.00 | 28.30 | 34.82 | 74.78 | 126.18 | 178.64 | 243.70 |
| 7 | 12.00 | 22.86 | 31.13 | 37.50 | 77.39 | 127.75 | 180.00 | 244.88 |
| 8 | 15.00 | 25.71 | 33.96 | 40.18 | 80.00 | 129.32 | 181.36 | 246.06 |
| 9 | 18.00 | 28.57 | 36.79 | 42.86 | 82.61 | 130.89 | 182.73 | 247.24 |
| 10 | 21.00 | 31.43 | 39.62 | 45.54 | 85.22 | 132.46 | 184.09 | 248.43 |
| 11 | 20.35 | 29.66 | 36.97 | 42.40 | 78.13 | 125.00 | 174.68 | 237.08 |
| 12 | 19.84 | 28.24 | 34.85 | 39.86 | 72.34 | 118.43 | 166.26 | 226.79 |
| 13 | 19.42 | 27.08 | 33.10 | 37.75 | 67.53 | 112.61 | 158.69 | 217.41 |
| 14 | 19.08 | 26.11 | 31.65 | 35.98 | 63.47 | 107.41 | 151.84 | 208.82 |
| 15 | 18.79 | 25.29 | 30.41 | 34.46 | 60.00 | 102.73 | 145.61 | 200.94 |
| 20 | 17.83 | 22.55 | 26.27 | 29.34 | 48.16 | 85.05 | 121.43 | 169.53 |
| 30 | 16.94 | 20.00 | 22.40 | 24.46 | 36.80 | 64.97 | 92.71 | 130.54 |
| 40 | 16.53 | 18.79 | 20.56 | 22.11 | 31.29 | 53.87 | 76.23 | 107.30 |
| 50 | 16.29 | 18.08 | 19.49 | 20.73 | 28.03 | 46.84 | 65.54 | 91.86 |
| 100 | 15.83 | 16.71 | 17.40 | 18.02 | 21.63 | 31.81 | 42.09 | 56.95 |
| 200 | 15.60 | 16.04 | 16.38 | 16.69 | 18.49 | 23.79 | 29.18 | 37.11 |
| 300 | 15.53 | 15.82 | 16.05 | 16.25 | 17.45 | 21.03 | 24.69 | 30.09 |
| 400 | 15.49 | 15.71 | 15.88 | 16.04 | 16.93 | 19.64 | 22.40 | 26.50 |
| 500 | 15.47 | 15.64 | 15.78 | 15.91 | 16.62 | 18.79 | 21.02 | 24.32 |
| 1000 | 15.43 | 15.51 | 15.58 | 15.64 | 16.00 | 17.10 | 18.22 | 19.89 |
| 2000 | 15.41 | 15.45 | 15.48 | 15.51 | 15.69 | 16.24 | 16.81 | 17.65 |
| 3000 | 15.40 | 15.43 | 15.45 | 15.47 | 15.59 | 15.96 | 16.33 | 16.90 |
| 5000 | 15.39 | 15.41 | 15.42 | 15.44 | 15.51 | 15.73 | 15.95 | 16.29 |

見直し後水量別料金比較

| No. | 区 分 | | 10m3 | No. | 区 分 | | 15m3 | No. | 区 分 | | 20m3 |
|-------|-------------|-------|-------|-------|-------------|------------|-------|-----|-------------|------------|-------|
| | 市町村名 | | | | 市町村名 | | | | 市町村名 | | |
| 1 | 矢板市 | | 2,365 | 1 | 矢板市 | | 3,190 | 1 | 塩谷町 | | 4,290 |
| 2 | 茂木町 | | 1,936 | 2 | 塩谷町 | | 3,080 | | 那珂川町 | | 4,290 |
| 3 | 大田原市 | | 1,870 | | 那珂川町 | | 3,080 | 3 | 矢板市 | | 4,015 |
| | 塩谷町 | | 1,870 | 4 | 茂木町 | | 2,926 | 4 | 那須烏山市 | | 3,938 |
| | 那珂川町 | | 1,870 | 5 | 那須烏山市 | | 2,838 | 5 | 茂木町 | | 3,916 |
| 6 | 那須町 | | 1,848 | 6 | 大田原市 | | 2,805 | 6 | 大田原市 | | 3,740 |
| 7 | 那須塩原市 | | 1,831 | 7 | 那須町 | | 2,783 | 7 | 那須町 | | 3,718 |
| 8 | 那須烏山市 | | 1,738 | 8 | 那須塩原市 | | 2,744 | 8 | 那須塩原市 | | 3,657 |
| 9 | 高根沢町 | | 1,705 | 9 | 高根沢町 | | 2,640 | 9 | 高根沢町 | | 3,575 |
| 10 | 上三川町 | | 1,595 | 10 | 益子町 | 芳賀中部上水道企業団 | 2,530 | 10 | 益子町 | 芳賀中部上水道企業団 | 3,465 |
| | 益子町 | | 1,595 | | 市貝町 | 芳賀中部上水道企業団 | 2,530 | | 市貝町 | 芳賀中部上水道企業団 | 3,465 |
| | 市貝町 | | 1,595 | | 芳賀町 | 芳賀中部上水道企業団 | 2,530 | | 芳賀町 | 芳賀中部上水道企業団 | 3,465 |
| | 芳賀町 | | 1,595 | 市町村平均 | | 2,386 | 市町村平均 | | 3,246 | | |
| 14 | 真岡市 | | 1,540 | 13 | 真岡市 | | 2,365 | 13 | さくら市 | | 3,200 |
| 市町村平均 | | 1,529 | 上三川町 | | 2,365 | 14 | 真岡市 | | 3,190 | | |
| 15 | 小山市 | | 1,474 | 15 | さくら市 | | 2,300 | 15 | 上三川町 | | 3,135 |
| 16 | 壬生町 | | 1,463 | 16 | 小山市 | | 2,299 | | 茨城県古河市 (参考) | | 3,135 |
| 17 | 栃木市 | | 1,430 | 17 | 壬生町 | | 2,255 | 16 | 小山市 | | 3,124 |
| 18 | さくら市 | | 1,405 | | 茨城県古河市 (参考) | | 2,255 | 17 | 壬生町 | | 3,047 |
| | 茨城県古河市 (参考) | | 1,375 | | 野木町 (見直し後) | | 2,156 | | 野木町 (見直し後) | | 2,981 |
| | 野木町 (見直し後) | | 1,331 | 18 | 栃木市 | | 2,035 | 18 | 宇都宮市 | | 2,860 |
| 19 | 鹿沼市 | | 1,265 | 19 | 下野市 | | 1,925 | 19 | 栃木市 | | 2,640 |
| | 下野市 | | 1,265 | 20 | 宇都宮市 | | 1,919 | 20 | 下野市 | | 2,585 |
| 21 | 野木町 (現行) | | 1,100 | 21 | 鹿沼市 | | 1,870 | 21 | 野木町 (現行) | | 2,530 |
| 22 | 佐野市 | | 1,045 | 22 | 野木町 (現行) | | 1,815 | 22 | 鹿沼市 | | 2,475 |
| 23 | 日光市 | | 990 | 23 | 佐野市 | | 1,680 | 23 | 日光市 | | 2,447 |
| 24 | 宇都宮市 | | 979 | 24 | 日光市 | | 1,677 | 24 | 佐野市 | | 2,310 |
| 25 | 足利市 | | 850 | 25 | 足利市 | | 1,460 | 25 | 足利市 | | 2,060 |

見直し後、県内18～19番目の高料金となる

○市町村平均 = 各団体の水道料金 ÷ 団体数。
○口径13mmにおける比較